

MLog S.A.
Informações Trimestrais (ITR) em
30 de junho de 2024
e relatório sobre a revisão de
informações trimestrais



Relatório sobre a revisão de informações trimestrais

Aos Administradores e Acionistas
MLog S.A.

Introdução

Revisamos as informações contábeis intermediárias, individuais e consolidadas, da MLog S.A. ("Companhia"), contidas no Formulário de Informações Trimestrais (ITR) referente ao trimestre findo em 30 de junho de 2024, que compreendem o balanço patrimonial em 30 de junho de 2024 e as respectivas demonstrações do resultado e do resultado abrangente para os períodos de três e de seis meses findos nessa data e das mutações do patrimônio líquido e dos fluxos de caixa para o período de seis meses findo nessa data, incluindo as notas explicativas.

A administração é responsável pela elaboração das informações contábeis intermediárias individuais e consolidadas de acordo com o Pronunciamento Técnico CPC 21 - Demonstração Intermediária e com a norma internacional de contabilidade IAS 34 - *Interim Financial Reporting*, emitida pelo *International Accounting Standards Board* (IASB), assim como pela apresentação dessas informações de forma condizente com as normas expedidas pela Comissão de Valores Mobiliários, aplicáveis à elaboração das Informações Trimestrais (ITR). Nossa responsabilidade é a de expressar uma conclusão sobre essas informações contábeis intermediárias com base em nossa revisão.

Alcance da revisão

Conduzimos nossa revisão de acordo com as normas brasileiras e internacionais de revisão de informações intermediárias (NBC TR 2410 - Revisão de Informações Intermediárias Executada pelo Auditor da Entidade e ISRE 2410 - *Review of Interim Financial Information Performed by the Independent Auditor of the Entity*, respectivamente). Uma revisão de informações intermediárias consiste na realização de indagações, principalmente às pessoas responsáveis pelos assuntos financeiros e contábeis e na aplicação de procedimentos analíticos e de outros procedimentos de revisão. O alcance de uma revisão é significativamente menor do que o de uma auditoria conduzida de acordo com as normas de auditoria e, conseqüentemente, não nos permitiu obter segurança de que tomamos conhecimento de todos os assuntos significativos que poderiam ser identificados em uma auditoria. Portanto, não expressamos uma opinião de auditoria.

Conclusão

Com base em nossa revisão, não temos conhecimento de nenhum fato que nos leve a acreditar que as informações contábeis intermediárias individuais e consolidadas incluídas nas informações trimestrais acima referidas não foram elaboradas, em todos os aspectos relevantes, de acordo com o CPC 21 e o IAS 34, aplicáveis à elaboração das Informações Trimestrais (ITR), e apresentadas de forma condizente com as normas expedidas pela Comissão de Valores Mobiliários.



MLog S.A.

Incerteza relevante relacionada com a continuidade operacional

Chamamos a atenção para a Nota 2.2 às informações contábeis intermediárias individuais e consolidadas, que descreve que a Companhia e suas controladas apresentaram excesso de passivos sobre ativos circulantes em 30 de junho de 2024 no montante de R\$ 96.199 mil na controladora e R\$ 201.287 mil no consolidado, bem como prejuízos acumulados de R\$ 451.231 mil na controladora e no consolidado. Essa situação, entre outras descritas na Nota 2.2, indicam a existência de incerteza relevante que pode levantar dúvida significativa sobre a continuidade operacional da Companhia e suas controladas. Nossa conclusão não está ressalvada em relação a esse assunto.

Outros assuntos

Demonstrações do valor adicionado

As informações trimestrais acima referidas incluem as Demonstrações do Valor Adicionado (DVA), individuais e consolidadas, referentes ao período de seis meses findo em 30 de junho de 2024, elaboradas sob a responsabilidade da administração da Companhia e apresentadas como informação suplementar para fins do IAS 34. Essas demonstrações foram submetidas a procedimentos de revisão executados em conjunto com a revisão das informações trimestrais, com o objetivo de concluir se elas estão conciliadas com as informações contábeis intermediárias e registros contábeis, conforme aplicável, e se sua forma e conteúdo estão de acordo com os critérios definidos no Pronunciamento Técnico CPC 09 - "Demonstração do Valor Adicionado". Com base em nossa revisão, não temos conhecimento de nenhum fato que nos leve a acreditar que essas demonstrações do valor adicionado não foram elaboradas, em todos aspectos relevantes, segundo os critérios definidos nesse Pronunciamento Técnico e de forma consistente em relação às informações contábeis intermediárias individuais e consolidadas tomadas em conjunto.

Rio de Janeiro, 14 de agosto de 2024

PricewaterhouseCoopers
Auditores Independentes Ltda.
CRC 2SP000160/F-5

Decoded by
Anibal Manoel Gonçalves de Oliveira 85193505144
CPF: 85193505144
08/08/2024 09:45:00 - 14 de agosto de 2024 10:40:00 BRT
© ICP Brasil. CN: Certificado Digital PF A1
C: BR
Emissor: AC Symplicid Multis
ICP
Brasil

Anibal Manoel Gonçalves de Oliveira
Contador CRC 1RJ056588/O-4

Índice

Dados da Empresa

| | |
|-----------------------|---|
| Composição do Capital | 1 |
|-----------------------|---|

DFs Individuais

| | |
|---------------------------|---|
| Balanço Patrimonial Ativo | 2 |
|---------------------------|---|

| | |
|-----------------------------|---|
| Balanço Patrimonial Passivo | 3 |
|-----------------------------|---|

| | |
|---------------------------|---|
| Demonstração do Resultado | 5 |
|---------------------------|---|

| | |
|--------------------------------------|---|
| Demonstração do Resultado Abrangente | 6 |
|--------------------------------------|---|

| | |
|--|---|
| Demonstração do Fluxo de Caixa (Método Indireto) | 7 |
|--|---|

Demonstração das Mutações do Patrimônio Líquido

| | |
|--------------------------------|---|
| DMPL - 01/01/2024 à 30/06/2024 | 8 |
|--------------------------------|---|

| | |
|--------------------------------|---|
| DMPL - 01/01/2023 à 30/06/2023 | 9 |
|--------------------------------|---|

| | |
|----------------------------------|----|
| Demonstração de Valor Adicionado | 10 |
|----------------------------------|----|

DFs Consolidadas

| | |
|---------------------------|----|
| Balanço Patrimonial Ativo | 11 |
|---------------------------|----|

| | |
|-----------------------------|----|
| Balanço Patrimonial Passivo | 12 |
|-----------------------------|----|

| | |
|---------------------------|----|
| Demonstração do Resultado | 14 |
|---------------------------|----|

| | |
|--------------------------------------|----|
| Demonstração do Resultado Abrangente | 15 |
|--------------------------------------|----|

| | |
|--|----|
| Demonstração do Fluxo de Caixa (Método Indireto) | 16 |
|--|----|

Demonstração das Mutações do Patrimônio Líquido

| | |
|--------------------------------|----|
| DMPL - 01/01/2024 à 30/06/2024 | 17 |
|--------------------------------|----|

| | |
|--------------------------------|----|
| DMPL - 01/01/2023 à 30/06/2023 | 18 |
|--------------------------------|----|

| | |
|----------------------------------|----|
| Demonstração de Valor Adicionado | 19 |
|----------------------------------|----|

| | |
|--------------------------|----|
| Comentário do Desempenho | 20 |
|--------------------------|----|

| | |
|--------------------|----|
| Notas Explicativas | 51 |
|--------------------|----|

Pareceres e Declarações

| | |
|---|----|
| Declaração dos Diretores sobre as Demonstrações Financeiras | 98 |
|---|----|

| | |
|--|----|
| Declaração dos Diretores sobre o Relatório do Auditor Independente | 99 |
|--|----|

Dados da Empresa / Composição do Capital

| Número de Ações (Mil) | Trimestre Atual 30/06/2024 |
|----------------------------------|---------------------------------------|
| Do Capital Integralizado | |
| Ordinárias | 2.306 |
| Preferenciais | 0 |
| Total | 2.306 |
| Em Tesouraria | |
| Ordinárias | 0 |
| Preferenciais | 0 |
| Total | 0 |

DFs Individuais / Balanço Patrimonial Ativo**(Reais Mil)**

| Código da Conta | Descrição da Conta | Trimestre Atual 30/06/2024 | Exercício Anterior 31/12/2023 |
|------------------------|---|---------------------------------------|--|
| 1 | Ativo Total | 1.095.484 | 1.109.823 |
| 1.01 | Ativo Circulante | 7.419 | 11.617 |
| 1.01.01 | Caixa e Equivalentes de Caixa | 12 | 11 |
| 1.01.03 | Contas a Receber | 6.078 | 10.029 |
| 1.01.03.01 | Clientes | 6.048 | 10.029 |
| 1.01.03.02 | Outras Contas a Receber | 30 | 0 |
| 1.01.03.02.01 | Partes relacionadas | 30 | 0 |
| 1.01.06 | Tributos a Recuperar | 99 | 96 |
| 1.01.06.01 | Tributos Correntes a Recuperar | 99 | 96 |
| 1.01.06.01.01 | Imposto de renda, contribuições e outros impostos a recuperar | 99 | 96 |
| 1.01.07 | Despesas Antecipadas | 1.207 | 1.379 |
| 1.01.07.01 | Adiantamentos a fornecedores | 1.159 | 1.154 |
| 1.01.07.02 | Outras despesas antecipadas | 48 | 225 |
| 1.01.08 | Outros Ativos Circulantes | 23 | 102 |
| 1.01.08.03 | Outros | 23 | 102 |
| 1.02 | Ativo Não Circulante | 1.088.065 | 1.098.206 |
| 1.02.01 | Ativo Realizável a Longo Prazo | 29.359 | 34.007 |
| 1.02.01.09 | Créditos com Partes Relacionadas | 29.290 | 30.837 |
| 1.02.01.09.02 | Créditos com Controladas | 3.546 | 5.535 |
| 1.02.01.09.04 | Partes Relacionadas | 25.744 | 25.302 |
| 1.02.01.10 | Outros Ativos Não Circulantes | 69 | 3.170 |
| 1.02.01.10.03 | Bloqueios Judiciais | 54 | 54 |
| 1.02.01.10.04 | Depósitos judiciais | 15 | 15 |
| 1.02.01.10.05 | Direitos na Transação Negocial | 0 | 3.101 |
| 1.02.02 | Investimentos | 942.574 | 932.101 |
| 1.02.02.01 | Participações Societárias | 942.574 | 932.101 |
| 1.02.02.01.02 | Participações em Controladas | 942.574 | 932.101 |
| 1.02.03 | Imobilizado | 116.063 | 132.007 |
| 1.02.03.01 | Imobilizado em Operação | 116.063 | 132.007 |
| 1.02.04 | Intangível | 69 | 91 |
| 1.02.04.01 | Intangíveis | 69 | 91 |

DFs Individuais / Balanço Patrimonial Passivo**(Reais Mil)**

| Código da Conta | Descrição da Conta | Trimestre Atual 30/06/2024 | Exercício Anterior 31/12/2023 |
|------------------------|---|---------------------------------------|--|
| 2 | Passivo Total | 1.095.484 | 1.109.823 |
| 2.01 | Passivo Circulante | 103.618 | 103.006 |
| 2.01.01 | Obrigações Sociais e Trabalhistas | 1.068 | 917 |
| 2.01.01.02 | Obrigações Trabalhistas | 1.068 | 917 |
| 2.01.01.02.01 | Salários e Encargos Sociais | 1.068 | 917 |
| 2.01.02 | Fornecedores | 408 | 795 |
| 2.01.02.01 | Fornecedores Nacionais | 408 | 795 |
| 2.01.03 | Obrigações Fiscais | 9.776 | 8.011 |
| 2.01.03.01 | Obrigações Fiscais Federais | 9.776 | 8.011 |
| 2.01.03.01.01 | Imposto de Renda e Contribuição Social a Pagar | 1.441 | 1.623 |
| 2.01.03.01.02 | Outros impostos a recolher | 8.335 | 6.388 |
| 2.01.04 | Empréstimos e Financiamentos | 20.171 | 26.323 |
| 2.01.04.01 | Empréstimos e Financiamentos | 20.171 | 26.323 |
| 2.01.04.01.02 | Em Moeda Estrangeira | 20.171 | 26.323 |
| 2.01.05 | Outras Obrigações | 71.878 | 66.643 |
| 2.01.05.01 | Passivos com Partes Relacionadas | 50.963 | 42.342 |
| 2.01.05.01.04 | Débitos com Outras Partes Relacionadas | 50.963 | 42.342 |
| 2.01.05.02 | Outros | 20.915 | 24.301 |
| 2.01.05.02.04 | Obrigações na Aquisição de Investimentos | 14.398 | 15.376 |
| 2.01.05.02.05 | Outras contas a pagar | 1.169 | 3.535 |
| 2.01.05.02.06 | Acordos judiciais a pagar | 5.348 | 5.390 |
| 2.01.06 | Provisões | 317 | 317 |
| 2.01.06.01 | Provisões Fiscais Previdenciárias Trabalhistas e Cíveis | 317 | 317 |
| 2.01.06.01.02 | Provisões Previdenciárias e Trabalhistas | 317 | 317 |
| 2.02 | Passivo Não Circulante | 325.757 | 318.996 |
| 2.02.01 | Empréstimos e Financiamentos | 0 | 7.237 |
| 2.02.01.01 | Empréstimos e Financiamentos | 0 | 7.237 |
| 2.02.01.01.02 | Em Moeda Estrangeira | 0 | 7.237 |
| 2.02.02 | Outras Obrigações | 319.078 | 303.658 |
| 2.02.02.01 | Passivos com Partes Relacionadas | 263.806 | 245.511 |
| 2.02.02.01.02 | Débitos com Controladas | 263.806 | 245.511 |
| 2.02.02.02 | Outros | 55.272 | 58.147 |
| 2.02.02.02.03 | Provisão para passivo descoberto | 4.937 | 5.235 |
| 2.02.02.02.04 | Obrigações na Aquisição de Investimentos | 38.914 | 40.503 |
| 2.02.02.02.06 | Outros impostos a recolher | 3.330 | 2.670 |
| 2.02.02.02.07 | Acordos judiciais | 7.219 | 9.569 |
| 2.02.02.02.08 | Outros passivos não circulantes | 0 | 170 |
| 2.02.02.02.09 | Obrigações na transação negocial | 872 | 0 |
| 2.02.03 | Tributos Diferidos | 4.140 | 4.368 |
| 2.02.04 | Provisões | 2.539 | 3.733 |
| 2.02.04.02 | Outras Provisões | 2.539 | 3.733 |
| 2.02.04.02.04 | 19 Provisões para contingências trabalhistas e operacionais | 2.539 | 3.733 |
| 2.03 | Patrimônio Líquido | 666.109 | 687.821 |
| 2.03.01 | Capital Social Realizado | 1.072.869 | 1.239.729 |
| 2.03.01.01 | Capital Social | 1.109.333 | 1.276.193 |

DFs Individuais / Balanço Patrimonial Passivo

(Reais Mil)

| Código da Conta | Descrição da Conta | Trimestre Atual 30/06/2024 | Exercício Anterior 31/12/2023 |
|------------------------|----------------------------------|---------------------------------------|--|
| 2.03.01.03 | Custo na captação de recursos | -36.464 | -36.464 |
| 2.03.04 | Reservas de Lucros | 0 | -128.051 |
| 2.03.04.09 | Ações em Tesouraria | 0 | -128.051 |
| 2.03.05 | Lucros/Prejuízos Acumulados | -451.231 | -429.519 |
| 2.03.06 | Ajustes de Avaliação Patrimonial | 38.809 | 0 |
| 2.03.06.01 | Transações de capital | 38.809 | 0 |
| 2.03.08 | Outros Resultados Abrangentes | 5.662 | 5.662 |

DFs Individuais / Demonstração do Resultado**(Reais Mil)**

| Código da Conta | Descrição da Conta | Trimestre Atual 01/04/2024 à 30/06/2024 | Acumulado do Atual Exercício 01/01/2024 à 30/06/2024 | Igual Trimestre do Exercício Anterior 01/04/2023 à 30/06/2023 | Acumulado do Exercício Anterior 01/01/2023 à 30/06/2023 |
|------------------------|--|--|---|--|--|
| 3.01 | Receita de Venda de Bens e/ou Serviços | 7.928 | 15.856 | 3.078 | 13.649 |
| 3.01.01 | Receita Líquida de prestação de serviços | 7.928 | 15.856 | 3.078 | 13.649 |
| 3.02 | Custo dos Bens e/ou Serviços Vendidos | -7.587 | -15.166 | -4.076 | -8.152 |
| 3.02.01 | Custos dos serviços prestados | -7.587 | -15.166 | -4.076 | -8.152 |
| 3.03 | Resultado Bruto | 341 | 690 | -998 | 5.497 |
| 3.04 | Despesas/Receitas Operacionais | -5.667 | -3.978 | -5.155 | -4.373 |
| 3.04.02 | Despesas Gerais e Administrativas | -2.518 | -4.736 | -2.546 | -5.358 |
| 3.04.02.01 | Com Pessoal | -1.423 | -2.612 | -1.479 | -3.235 |
| 3.04.02.02 | Serviços Prestados | -701 | -1.434 | -535 | -849 |
| 3.04.02.03 | Gerais e Administrativas | -332 | -589 | -442 | -837 |
| 3.04.02.04 | Depreciação e Amortização | -19 | -43 | -43 | -91 |
| 3.04.02.05 | Despesas Tributárias | -43 | -58 | -47 | -346 |
| 3.04.04 | Outras Receitas Operacionais | 238 | 1.993 | 49 | 112 |
| 3.04.06 | Resultado de Equivalência Patrimonial | -3.387 | -1.235 | -2.658 | 873 |
| 3.05 | Resultado Antes do Resultado Financeiro e dos Tributos | -5.326 | -3.288 | -6.153 | 1.124 |
| 3.06 | Resultado Financeiro | -12.994 | -18.661 | 2.419 | -359 |
| 3.06.01 | Receitas Financeiras | 224 | 762 | 4.682 | 7.168 |
| 3.06.02 | Despesas Financeiras | -13.218 | -19.423 | -2.263 | -7.527 |
| 3.07 | Resultado Antes dos Tributos sobre o Lucro | -18.320 | -21.949 | -3.734 | 765 |
| 3.08 | Imposto de Renda e Contribuição Social sobre o Lucro | 214 | 237 | 93 | 209 |
| 3.08.02 | Diferido | 214 | 237 | 93 | 209 |
| 3.09 | Resultado Líquido das Operações Continuadas | -18.106 | -21.712 | -3.641 | 974 |
| 3.11 | Lucro/Prejuízo do Período | -18.106 | -21.712 | -3.641 | 974 |
| 3.99 | Lucro por Ação - (Reais / Ação) | | | | |
| 3.99.01 | Lucro Básico por Ação | | | | |
| 3.99.01.01 | ON | -7,85 | -9,41 | -1,33 | 0,35 |

DFs Individuais / Demonstração do Resultado Abrangente

(Reais Mil)

| Código da Conta | Descrição da Conta | Trimestre Atual 01/04/2024 à 30/06/2024 | Acumulado do Atual Exercício 01/01/2024 à 30/06/2024 | Igual Trimestre do Exercício Anterior 01/04/2023 à 30/06/2023 | Acumulado do Exercício Anterior 01/01/2023 à 30/06/2023 |
|-----------------|---------------------------------|--|--|---|---|
| 4.01 | Lucro Líquido do Período | -18.106 | -21.712 | -3.641 | 974 |
| 4.03 | Resultado Abrangente do Período | -18.106 | -21.712 | -3.641 | 974 |

DFs Individuais / Demonstração do Fluxo de Caixa (Método Indireto)**(Reais Mil)**

| Código da Conta | Descrição da Conta | Acumulado do Atual | Acumulado do Exercício |
|-----------------|---|-------------------------|-------------------------------------|
| | | 01/01/2024 à 30/06/2024 | Anterior 01/01/2023 à 30/06/2023 |
| 6.01 | Caixa Líquido Atividades Operacionais | 16.494 | -11.629 |
| 6.01.01 | Caixa Gerado nas Operações | 12.921 | 8.157 |
| 6.01.01.01 | Lucro líquido (prejuízo) do período | -21.712 | 974 |
| 6.01.01.02 | Juros passivos | 4.037 | 4.099 |
| 6.01.01.03 | Juros com partes relacionadas | 3.057 | 2.833 |
| 6.01.01.04 | Variação cambial | 10.238 | -6.847 |
| 6.01.01.05 | Resultado de equivalência patrimonial | 1.235 | -873 |
| 6.01.01.06 | Remissão de dívida | -19 | -63 |
| 6.01.01.07 | Tributos e contribuições diferidos | -237 | -209 |
| 6.01.01.09 | Depreciação e amortização | 15.209 | 8.243 |
| 6.01.01.10 | Baixa de imobilizado e intangível | 1.113 | 0 |
| 6.01.02 | Variações nos Ativos e Passivos | 2.829 | -6.816 |
| 6.01.02.01 | Imposto de renda, contribuições e outros impostos a recuperar | -3 | -4 |
| 6.01.02.02 | Despesas antecipadas | 177 | 205 |
| 6.01.02.03 | Outros créditos | -6 | -189 |
| 6.01.02.04 | Contas a receber de clientes | 3.981 | -4.310 |
| 6.01.02.05 | Adiantamentos à fornecedores | -6 | -244 |
| 6.01.02.06 | Depósitos Judiciais | 0 | 10 |
| 6.01.02.07 | Fornecedores | -387 | -147 |
| 6.01.02.08 | Salário e encargos sociais | 153 | -134 |
| 6.01.02.09 | Imposto de renda, contribuições e outros impostos a recolher | 2.436 | 1.925 |
| 6.01.02.10 | Acordos judiciais | -2.377 | -3.727 |
| 6.01.02.11 | Provisões | -1.194 | -201 |
| 6.01.02.12 | Contas a receber com partes relacionads | 55 | 0 |
| 6.01.03 | Outros | 744 | -12.970 |
| 6.01.03.01 | Outras contas a pagar | 744 | -12.970 |
| 6.02 | Caixa Líquido Atividades de Investimento | -373 | -2.616 |
| 6.02.01 | Adiantamento para futuro aumento de capital | -17 | -2.598 |
| 6.02.02 | Aquisições de imobilizado | -356 | -18 |
| 6.03 | Caixa Líquido Atividades de Financiamento | -16.120 | 14.244 |
| 6.03.01 | Pagamento de empréstimos e financiamentos | 0 | -3.839 |
| 6.03.02 | Amortização da dívida na aquisição de investimentos | -6.508 | -4.292 |
| 6.03.03 | Partes relacionadas - pagos | -17.267 | -24.563 |
| 6.03.04 | Partes relacionadas - recebidos | 7.655 | 46.938 |
| 6.05 | Aumento (Redução) de Caixa e Equivalentes | 1 | -1 |
| 6.05.01 | Saldo Inicial de Caixa e Equivalentes | 11 | 14 |
| 6.05.02 | Saldo Final de Caixa e Equivalentes | 12 | 13 |

DFs Individuais / Demonstração das Mutações do Patrimônio Líquido / DMPL - 01/01/2024 à 30/06/2024

(Reais Mil)

| Código da Conta | Descrição da Conta | Capital Social Integralizado | Reservas de Capital, Opções Outorgadas e Ações em Tesouraria | Reservas de Lucro | Lucros ou Prejuízos Acumulados | Outros Resultados Abrangentes | Patrimônio Líquido |
|-----------------|--|------------------------------|--|-------------------|--------------------------------|-------------------------------|--------------------|
| 5.01 | Saldos Iniciais | 1.239.729 | -128.051 | 0 | -429.519 | 5.662 | 687.821 |
| 5.02 | Ajustes de Exercícios Anteriores | 0 | 0 | 0 | 0 | 0 | 0 |
| 5.03 | Saldos Iniciais Ajustados | 1.239.729 | -128.051 | 0 | -429.519 | 5.662 | 687.821 |
| 5.04 | Transações de Capital com os Sócios | -166.860 | 166.860 | 0 | 0 | 0 | 0 |
| 5.04.08 | Redução de capital por caducidade de ações | -166.860 | 166.860 | 0 | 0 | 0 | 0 |
| 5.05 | Resultado Abrangente Total | 0 | 0 | 0 | -21.712 | 0 | -21.712 |
| 5.05.01 | Lucro Líquido do Período | 0 | 0 | 0 | -21.712 | 0 | -21.712 |
| 5.06 | Mutações Internas do Patrimônio Líquido | 0 | 0 | 0 | 0 | 0 | 0 |
| 5.07 | Saldos Finais | 1.072.869 | 38.809 | 0 | -451.231 | 5.662 | 666.109 |

DFs Individuais / Demonstração das Mutações do Patrimônio Líquido / DMPL - 01/01/2023 à 30/06/2023

(Reais Mil)

| Código da Conta | Descrição da Conta | Capital Social Integralizado | Reservas de Capital, Opções Outorgadas e Ações em Tesouraria | Reservas de Lucro | Lucros ou Prejuízos Acumulados | Outros Resultados Abrangentes | Patrimônio Líquido |
|-----------------|---|------------------------------|--|-------------------|--------------------------------|-------------------------------|--------------------|
| 5.01 | Saldos Iniciais | 1.161.678 | 0 | -50.000 | -410.506 | 5.662 | 706.834 |
| 5.02 | Ajustes de Exercícios Anteriores | 0 | 0 | 0 | 0 | 0 | 0 |
| 5.03 | Saldos Iniciais Ajustados | 1.161.678 | 0 | -50.000 | -410.506 | 5.662 | 706.834 |
| 5.04 | Transações de Capital com os Sócios | 78.051 | -128.051 | 50.000 | 0 | 0 | 0 |
| 5.04.04 | Ações em Tesouraria Adquiridas | 78.051 | -128.051 | 50.000 | 0 | 0 | 0 |
| 5.05 | Resultado Abrangente Total | 0 | 0 | 0 | 974 | 0 | 974 |
| 5.05.01 | Lucro Líquido do Período | 0 | 0 | 0 | 974 | 0 | 974 |
| 5.06 | Mutações Internas do Patrimônio Líquido | 0 | 0 | 0 | 0 | 0 | 0 |
| 5.07 | Saldos Finais | 1.239.729 | -128.051 | 0 | -409.532 | 5.662 | 707.808 |

DFs Individuais / Demonstração de Valor Adicionado**(Reais Mil)**

| Código da Conta | Descrição da Conta | Acumulado do Atual | Acumulado do Exercício |
|-----------------|--|-------------------------|-------------------------|
| | | Exercício | Anterior |
| | | 01/01/2024 à 30/06/2024 | 01/01/2023 à 30/06/2023 |
| 7.01 | Receitas | 17.472 | 15.041 |
| 7.01.01 | Vendas de Mercadorias, Produtos e Serviços | 17.472 | 15.041 |
| 7.02 | Insumos Adquiridos de Terceiros | 160 | -1.398 |
| 7.02.02 | Materiais, Energia, Servs. de Terceiros e Outros | -1.833 | -1.510 |
| 7.02.04 | Outros | 1.993 | 112 |
| 7.02.04.01 | Outras receitas operacionais | 1.993 | 112 |
| 7.03 | Valor Adicionado Bruto | 17.632 | 13.643 |
| 7.04 | Retenções | -15.209 | -8.243 |
| 7.04.01 | Depreciação, Amortização e Exaustão | -15.209 | -8.243 |
| 7.05 | Valor Adicionado Líquido Produzido | 2.423 | 5.400 |
| 7.06 | Vlr Adicionado Recebido em Transferência | -473 | 8.041 |
| 7.06.01 | Resultado de Equivalência Patrimonial | -1.235 | 873 |
| 7.06.02 | Receitas Financeiras | 762 | 7.168 |
| 7.07 | Valor Adicionado Total a Distribuir | 1.950 | 13.441 |
| 7.08 | Distribuição do Valor Adicionado | 1.950 | 13.441 |
| 7.08.01 | Pessoal | 2.240 | 2.839 |
| 7.08.01.01 | Remuneração Direta | 387 | 490 |
| 7.08.01.02 | Benefícios | 484 | 512 |
| 7.08.01.03 | F.G.T.S. | 30 | 90 |
| 7.08.01.04 | Outros | 1.339 | 1.747 |
| 7.08.01.04.01 | Honorários de Administração | 1.339 | 1.747 |
| 7.08.02 | Impostos, Taxas e Contribuições | 1.809 | 1.921 |
| 7.08.02.01 | Federais | 1.796 | 1.910 |
| 7.08.02.03 | Municipais | 13 | 11 |
| 7.08.03 | Remuneração de Capitais de Terceiros | 19.613 | 7.707 |
| 7.08.03.01 | Juros | 19.423 | 7.527 |
| 7.08.03.02 | Aluguéis | 190 | 180 |
| 7.08.04 | Remuneração de Capitais Próprios | -21.712 | 974 |
| 7.08.04.03 | Lucros Retidos / Prejuízo do Período | -21.712 | 974 |

DFs Consolidadas / Balanço Patrimonial Ativo**(Reais Mil)**

| Código da Conta | Descrição da Conta | Trimestre Atual 30/06/2024 | Exercício Anterior 31/12/2023 |
|------------------------|--|---------------------------------------|--|
| 1 | Ativo Total | 1.251.341 | 1.251.676 |
| 1.01 | Ativo Circulante | 95.280 | 87.435 |
| 1.01.01 | Caixa e Equivalentes de Caixa | 3.357 | 2.713 |
| 1.01.03 | Contas a Receber | 23.982 | 27.503 |
| 1.01.03.01 | Clientes | 23.982 | 27.503 |
| 1.01.04 | Estoques | 355 | 423 |
| 1.01.06 | Tributos a Recuperar | 20.201 | 19.823 |
| 1.01.06.01 | Tributos Correntes a Recuperar | 20.201 | 19.823 |
| 1.01.06.01.01 | Imposto de renda e contribuição social a recuperar | 17.387 | 16.675 |
| 1.01.06.01.02 | Outros impostos a recuperar | 2.814 | 3.148 |
| 1.01.07 | Despesas Antecipadas | 10.804 | 6.707 |
| 1.01.07.01 | Adiantamentos a fornecedores | 10.300 | 5.789 |
| 1.01.07.02 | Outras despesas antecipadas | 504 | 918 |
| 1.01.08 | Outros Ativos Circulantes | 36.581 | 30.266 |
| 1.01.08.01 | Ativos Não-Correntes a Venda | 32.197 | 28.245 |
| 1.01.08.01.01 | AFRM para liberação | 25.629 | 20.370 |
| 1.01.08.01.02 | Deposito de AFRM em conta vinculada | 6.568 | 7.875 |
| 1.01.08.03 | Outros | 4.384 | 2.021 |
| 1.01.08.03.03 | Outros créditos | 4.384 | 2.021 |
| 1.02 | Ativo Não Circulante | 1.156.061 | 1.164.241 |
| 1.02.01 | Ativo Realizável a Longo Prazo | 18.658 | 15.356 |
| 1.02.01.04 | Contas a Receber | 16.500 | 13.368 |
| 1.02.01.04.02 | Outras Contas a Receber | 1.450 | 194 |
| 1.02.01.04.03 | Bloqueios judiciais | 54 | 54 |
| 1.02.01.04.05 | Outros impostos a recuperar | 5.615 | 6.051 |
| 1.02.01.04.06 | Depositos judiciais | 277 | 234 |
| 1.02.01.04.07 | Retenções contratuais de clientes | 9.104 | 6.835 |
| 1.02.01.09 | Créditos com Partes Relacionadas | 2.153 | 1.932 |
| 1.02.01.09.04 | Partes Relacionadas | 2.153 | 1.932 |
| 1.02.01.10 | Outros Ativos Não Circulantes | 5 | 56 |
| 1.02.01.10.03 | Direitos na transação negocial | 5 | 56 |
| 1.02.03 | Imobilizado | 296.406 | 310.848 |
| 1.02.03.01 | Imobilizado em Operação | 286.618 | 294.878 |
| 1.02.03.02 | Direito de Uso em Arrendamento | 9.788 | 15.970 |
| 1.02.04 | Intangível | 840.997 | 838.037 |
| 1.02.04.01 | Intangíveis | 840.997 | 838.037 |
| 1.02.04.01.02 | Intangível | 840.997 | 838.037 |

DFs Consolidadas / Balanço Patrimonial Passivo**(Reais Mil)**

| Código da Conta | Descrição da Conta | Trimestre Atual 30/06/2024 | Exercício Anterior 31/12/2023 |
|------------------------|--|---------------------------------------|--|
| 2 | Passivo Total | 1.251.341 | 1.251.676 |
| 2.01 | Passivo Circulante | 296.567 | 266.439 |
| 2.01.01 | Obrigações Sociais e Trabalhistas | 20.023 | 16.369 |
| 2.01.01.02 | Obrigações Trabalhistas | 20.023 | 16.369 |
| 2.01.01.02.01 | Salário e Encargos Sociais | 20.023 | 16.369 |
| 2.01.02 | Fornecedores | 59.274 | 52.152 |
| 2.01.02.01 | Fornecedores Nacionais | 59.274 | 52.152 |
| 2.01.02.01.01 | Fornecedores nacionais | 59.274 | 52.152 |
| 2.01.03 | Obrigações Fiscais | 35.253 | 28.619 |
| 2.01.03.01 | Obrigações Fiscais Federais | 35.253 | 28.619 |
| 2.01.03.01.01 | Imposto de Renda e Contribuição Social a Pagar | 3.014 | 2.685 |
| 2.01.03.01.02 | Outros impostos a recolher | 31.740 | 25.425 |
| 2.01.03.01.03 | Tributos diferidos | 499 | 509 |
| 2.01.04 | Empréstimos e Financiamentos | 78.315 | 64.250 |
| 2.01.04.01 | Empréstimos e Financiamentos | 78.315 | 64.250 |
| 2.01.04.01.01 | Em Moeda Nacional | 58.144 | 37.927 |
| 2.01.04.01.02 | Em Moeda Estrangeira | 20.171 | 26.323 |
| 2.01.05 | Outras Obrigações | 89.762 | 91.109 |
| 2.01.05.01 | Passivos com Partes Relacionadas | 50.963 | 42.342 |
| 2.01.05.01.04 | Débitos com Outras Partes Relacionadas | 50.963 | 42.342 |
| 2.01.05.02 | Outros | 38.799 | 48.767 |
| 2.01.05.02.05 | Obrigações na aquisição de investimentos | 14.398 | 15.376 |
| 2.01.05.02.06 | Outras contas a pagar | 5.097 | 10.067 |
| 2.01.05.02.07 | Arrendamentos a pagar | 13.956 | 17.934 |
| 2.01.05.02.08 | Acordos judiciais a pagar | 5.348 | 5.390 |
| 2.01.06 | Provisões | 13.940 | 13.940 |
| 2.01.06.02 | Outras Provisões | 13.940 | 13.940 |
| 2.01.06.02.07 | Provisões para contingências trabalhistas e operacionais | 13.940 | 13.940 |
| 2.02 | Passivo Não Circulante | 298.546 | 302.544 |
| 2.02.01 | Empréstimos e Financiamentos | 5.427 | 11.218 |
| 2.02.01.01 | Empréstimos e Financiamentos | 5.427 | 11.218 |
| 2.02.01.01.01 | Em Moeda Nacional | 5.427 | 3.981 |
| 2.02.01.01.02 | Em Moeda Estrangeira | 0 | 7.237 |
| 2.02.02 | Outras Obrigações | 283.165 | 280.306 |
| 2.02.02.01 | Passivos com Partes Relacionadas | 246 | 244 |
| 2.02.02.01.04 | Débitos com Outras Partes Relacionadas | 246 | 244 |
| 2.02.02.02 | Outros | 282.919 | 280.062 |
| 2.02.02.02.03 | Outros passivos não circulantes | 5.875 | 6.045 |
| 2.02.02.02.04 | Subvenções Governamentais a Apropriar - AFRMM | 197.014 | 199.038 |
| 2.02.02.02.05 | Obrigações na aquisição de investimentos | 38.914 | 40.503 |
| 2.02.02.02.06 | Outros impostos a recolher | 30.712 | 22.393 |
| 2.02.02.02.07 | Fornecedores | 1.273 | 196 |
| 2.02.02.02.08 | Adiantamentos diversos | 736 | 341 |
| 2.02.02.02.09 | Arrendamentos a pagar | 1.176 | 1.701 |
| 2.02.02.02.10 | Acordos judiciais a pagar | 7.219 | 9.569 |

DFs Consolidadas / Balanço Patrimonial Passivo

(Reais Mil)

| Código da Conta | Descrição da Conta | Trimestre Atual 30/06/2024 | Exercício Anterior 31/12/2023 |
|------------------------|--|---------------------------------------|--|
| 2.02.02.02.11 | Obrigações na transação negocial | 0 | 276 |
| 2.02.03 | Tributos Diferidos | 4.140 | 4.368 |
| 2.02.03.01 | Imposto de Renda e Contribuição Social Diferidos | 4.140 | 4.368 |
| 2.02.04 | Provisões | 5.814 | 6.652 |
| 2.02.04.02 | Outras Provisões | 5.814 | 6.652 |
| 2.02.04.02.04 | Provisões para contingências trabalhistas e operacionais | 5.814 | 6.652 |
| 2.03 | Patrimônio Líquido Consolidado | 656.228 | 682.693 |
| 2.03.01 | Capital Social Realizado | 1.072.869 | 1.239.729 |
| 2.03.01.01 | Capital Social | 1.109.333 | 1.276.193 |
| 2.03.01.02 | Custo na captação de recursos | -36.464 | -36.464 |
| 2.03.04 | Reservas de Lucros | 0 | -128.051 |
| 2.03.04.09 | Ações em Tesouraria | 0 | -128.051 |
| 2.03.05 | Lucros/Prejuízos Acumulados | -451.231 | -429.519 |
| 2.03.06 | Ajustes de Avaliação Patrimonial | 38.809 | 0 |
| 2.03.06.01 | Transações de capital | 38.809 | 0 |
| 2.03.08 | Outros Resultados Abrangentes | 5.662 | 5.662 |
| 2.03.09 | Participação dos Acionistas Não Controladores | -9.881 | -5.128 |

DFs Consolidadas / Demonstração do Resultado**(Reais Mil)**

| Código da Conta | Descrição da Conta | Trimestre Atual 01/04/2024 à 30/06/2024 | Acumulado do Atual Exercício 01/01/2024 à 30/06/2024 | Igual Trimestre do Exercício Anterior 01/04/2023 à 30/06/2023 | Acumulado do Exercício Anterior 01/01/2023 à 30/06/2023 |
|------------------------|--|--|---|--|--|
| 3.01 | Receita de Venda de Bens e/ou Serviços | 66.499 | 134.560 | 48.367 | 113.423 |
| 3.02 | Custo dos Bens e/ou Serviços Vendidos | -62.372 | -124.419 | -50.990 | -103.205 |
| 3.03 | Resultado Bruto | 4.127 | 10.141 | -2.623 | 10.218 |
| 3.04 | Despesas/Receitas Operacionais | -5.898 | -3.003 | -1.652 | -6.932 |
| 3.04.02 | Despesas Gerais e Administrativas | -11.139 | -20.119 | -10.027 | -19.196 |
| 3.04.02.01 | Despesas com Pessoal | -7.046 | -13.063 | -5.827 | -11.031 |
| 3.04.02.02 | Despesas com Serviços Prestados por Terceiros | -1.775 | -2.804 | -834 | -1.689 |
| 3.04.02.03 | Despesas Gerais e Administrativas | -1.847 | -3.462 | -2.051 | -4.166 |
| 3.04.02.04 | Despesas com Depreciação e Amortização | -82 | -155 | -96 | -235 |
| 3.04.02.05 | Despesas Tributárias | -389 | -635 | -1.219 | -2.075 |
| 3.04.04 | Outras Receitas Operacionais | 4.942 | 14.591 | 3.737 | 7.457 |
| 3.04.04.01 | Subvenção de AFRMM | 4.942 | 14.591 | 3.737 | 7.457 |
| 3.04.05 | Outras Despesas Operacionais | 299 | 2.525 | 4.638 | 4.807 |
| 3.04.05.02 | Outras receitas Operacionais | 299 | 2.525 | 4.638 | 4.807 |
| 3.05 | Resultado Antes do Resultado Financeiro e dos Tributos | -1.771 | 7.138 | -4.275 | 3.286 |
| 3.06 | Resultado Financeiro | -21.738 | -32.164 | -1.927 | -3.827 |
| 3.06.01 | Receitas Financeiras | 585 | 1.109 | 3.361 | 8.926 |
| 3.06.02 | Despesas Financeiras | -22.323 | -33.273 | -5.288 | -12.753 |
| 3.07 | Resultado Antes dos Tributos sobre o Lucro | -23.509 | -25.026 | -6.202 | -541 |
| 3.08 | Imposto de Renda e Contribuição Social sobre o Lucro | -308 | -1.439 | -312 | -746 |
| 3.08.01 | Corrente | -522 | -1.676 | -405 | -955 |
| 3.08.02 | Diferido | 214 | 237 | 93 | 209 |
| 3.09 | Resultado Líquido das Operações Continuadas | -23.817 | -26.465 | -6.514 | -1.287 |
| 3.11 | Lucro/Prejuízo Consolidado do Período | -23.817 | -26.465 | -6.514 | -1.287 |
| 3.11.01 | Atribuído a Sócios da Empresa Controladora | -18.106 | -21.712 | -3.641 | 974 |
| 3.11.02 | Atribuído a Sócios Não Controladores | -5.711 | -4.753 | -2.873 | -2.261 |

DFs Consolidadas / Demonstração do Resultado Abrangente

(Reais Mil)

| Código da Conta | Descrição da Conta | Trimestre Atual 01/04/2024 à 30/06/2024 | Acumulado do Atual Exercício 01/01/2024 à 30/06/2024 | Igual Trimestre do Exercício Anterior 01/04/2023 à 30/06/2023 | Acumulado do Exercício Anterior 01/01/2023 à 30/06/2023 |
|-----------------|---|--|--|---|---|
| 4.01 | Lucro Líquido Consolidado do Período | -23.817 | -26.465 | -6.514 | -1.287 |
| 4.03 | Resultado Abrangente Consolidado do Período | -23.817 | -26.465 | -6.514 | -1.287 |
| 4.03.01 | Atribuído a Sócios da Empresa Controladora | -18.106 | -21.712 | -3.641 | 974 |
| 4.03.02 | Atribuído a Sócios Não Controladores | -5.711 | -4.753 | -2.873 | -2.261 |

DFs Consolidadas / Demonstração do Fluxo de Caixa (Método Indireto)**(Reais Mil)**

| Código da Conta | Descrição da Conta | Acumulado do Atual | Acumulado do Exercício |
|-----------------|---|-------------------------|-------------------------------------|
| | | 01/01/2024 à 30/06/2024 | Anterior 01/01/2023 à 30/06/2023 |
| 6.01 | Caixa Líquido Atividades Operacionais | 31.409 | 15.437 |
| 6.01.01 | Caixa Gerado nas Operações | 7.426 | 16.011 |
| 6.01.01.01 | Lucro (prejuízo) do período | -26.465 | -1.287 |
| 6.01.01.02 | Juros passivos | 5.527 | 5.448 |
| 6.01.01.03 | Depreciação e amortização | 20.923 | 13.842 |
| 6.01.01.05 | Remissão de dívidas | -19 | -63 |
| 6.01.01.07 | Variação cambial | 11.637 | -7.974 |
| 6.01.01.09 | Tributos diferidos | -237 | -209 |
| 6.01.01.10 | Baixa de ativo imobilizado | 1.451 | 0 |
| 6.01.01.11 | Rendimento da conta vinculada do AFRMM | -14.591 | -7.457 |
| 6.01.01.13 | Amortização de embarcações afretadas | 6.959 | 4.868 |
| 6.01.01.14 | Juros sobre embarcações afretadas | 988 | 1.077 |
| 6.01.01.15 | Juros com partes relacionadas | 1.757 | 1.900 |
| 6.01.01.16 | Provisão de custo e despesas operacionais | -504 | 5.866 |
| 6.01.02 | Variações nos Ativos e Passivos | 23.983 | -574 |
| 6.01.02.01 | Imposto de renda, contribuições e outros impostos a recuperar | -2.212 | -5.304 |
| 6.01.02.02 | Outros créditos | -3.606 | 1.363 |
| 6.01.02.03 | Fornecedores | 3.484 | 10.622 |
| 6.01.02.04 | Salários e Encargos Sociais | 3.657 | 7.798 |
| 6.01.02.05 | Imposto de renda, contribuições e outros impostos a recolher | 14.949 | 7.398 |
| 6.01.02.06 | Contas a receber e clientes | 7.502 | 205 |
| 6.01.02.07 | Adiantamentos a fornecedores | -4.515 | -3.064 |
| 6.01.02.09 | Contas a receber de partes relacionadas | 2.570 | -18.270 |
| 6.01.02.10 | Outras contas a receber | -16 | -13 |
| 6.01.02.11 | Outras contas a pagar | -2.818 | -2.054 |
| 6.01.02.12 | Provisões | -1.696 | -658 |
| 6.01.02.13 | Estoques | 68 | 425 |
| 6.01.02.14 | Despesas antecipadas | 414 | 248 |
| 6.01.02.15 | Depósitos judiciais | -43 | -220 |
| 6.01.02.16 | AFRMM | 8.622 | 4.677 |
| 6.01.02.20 | Acordos judiciais | -2.377 | -3.727 |
| 6.02 | Caixa Líquido Atividades de Investimento | -13.208 | -2.504 |
| 6.02.01 | Aquisição de Imobilizado | -11.980 | -1.196 |
| 6.02.02 | Aquisição de Intangível | -1.228 | -1.308 |
| 6.03 | Caixa Líquido Atividades de Financiamento | -17.557 | -12.571 |
| 6.03.01 | Pagamento de empréstimos e financiamentos | -120.813 | -34.545 |
| 6.03.02 | Amortização da dívida na aquisição de investimentos | -6.508 | -4.292 |
| 6.03.04 | Arrendamentos pagos | -8.994 | -5.422 |
| 6.03.05 | Recursos provenientes de novos empréstimos | 118.758 | 31.688 |
| 6.05 | Aumento (Redução) de Caixa e Equivalentes | 644 | 362 |
| 6.05.01 | Saldo Inicial de Caixa e Equivalentes | 2.713 | 2.282 |
| 6.05.02 | Saldo Final de Caixa e Equivalentes | 3.357 | 2.644 |

DFs Consolidadas / Demonstração das Mutações do Patrimônio Líquido / DMPL - 01/01/2024 à 30/06/2024

(Reais Mil)

| Código da Conta | Descrição da Conta | Capital Social Integralizado | Reservas de Capital, Opções Outorgadas e Ações em Tesouraria | Reservas de Lucro | Lucros ou Prejuízos Acumulados | Outros Resultados Abrangentes | Patrimônio Líquido | Participação dos Não Controladores | Patrimônio Líquido Consolidado |
|-----------------|--|------------------------------|--|-------------------|--------------------------------|-------------------------------|--------------------|------------------------------------|--------------------------------|
| 5.01 | Saldos Iniciais | 1.239.729 | -128.051 | 0 | -429.519 | 5.662 | 687.821 | -5.128 | 682.693 |
| 5.02 | Ajustes de Exercícios Anteriores | 0 | 0 | 0 | 0 | 0 | 0 | 0 | 0 |
| 5.03 | Saldos Iniciais Ajustados | 1.239.729 | -128.051 | 0 | -429.519 | 5.662 | 687.821 | -5.128 | 682.693 |
| 5.04 | Transações de Capital com os Sócios | -166.860 | 166.860 | 0 | 0 | 0 | 0 | 0 | 0 |
| 5.04.08 | Redução de capital por caducidade de ações | -166.860 | 166.860 | 0 | 0 | 0 | 0 | 0 | 0 |
| 5.05 | Resultado Abrangente Total | 0 | 0 | 0 | -21.712 | 0 | -21.712 | -4.753 | -26.465 |
| 5.05.01 | Lucro Líquido do Período | 0 | 0 | 0 | -21.712 | 0 | -21.712 | -4.753 | -26.465 |
| 5.06 | Mutações Internas do Patrimônio Líquido | 0 | 0 | 0 | 0 | 0 | 0 | 0 | 0 |
| 5.07 | Saldos Finais | 1.072.869 | 38.809 | 0 | -451.231 | 5.662 | 666.109 | -9.881 | 656.228 |

DFs Consolidadas / Demonstração das Mutações do Patrimônio Líquido / DMPL - 01/01/2023 à 30/06/2023

(Reais Mil)

| Código da Conta | Descrição da Conta | Capital Social Integralizado | Reservas de Capital, Opções Outorgadas e Ações em Tesouraria | Reservas de Lucro | Lucros ou Prejuízos Acumulados | Outros Resultados Abrangentes | Patrimônio Líquido | Participação dos Não Controladores | Patrimônio Líquido Consolidado |
|-----------------|---|------------------------------|--|-------------------|--------------------------------|-------------------------------|--------------------|------------------------------------|--------------------------------|
| 5.01 | Saldos Iniciais | 1.161.678 | 0 | -50.000 | -410.506 | 5.662 | 706.834 | 4.836 | 711.670 |
| 5.02 | Ajustes de Exercícios Anteriores | 0 | 0 | 0 | 0 | 0 | 0 | 0 | 0 |
| 5.03 | Saldos Iniciais Ajustados | 1.161.678 | 0 | -50.000 | -410.506 | 5.662 | 706.834 | 4.836 | 711.670 |
| 5.04 | Transações de Capital com os Sócios | 78.051 | -128.051 | 50.000 | 0 | 0 | 0 | 0 | 0 |
| 5.04.04 | Ações em Tesouraria Adquiridas | 78.051 | -128.051 | 50.000 | 0 | 0 | 0 | 0 | 0 |
| 5.05 | Resultado Abrangente Total | 0 | 0 | 0 | 974 | 0 | 974 | -2.261 | -1.287 |
| 5.05.01 | Lucro Líquido do Período | 0 | 0 | 0 | 974 | 0 | 974 | -2.261 | -1.287 |
| 5.06 | Mutações Internas do Patrimônio Líquido | 0 | 0 | 0 | 0 | 0 | 0 | 0 | 0 |
| 5.07 | Saldos Finais | 1.239.729 | -128.051 | 0 | -409.532 | 5.662 | 707.808 | 2.575 | 710.383 |

DFs Consolidadas / Demonstração de Valor Adicionado**(Reais Mil)**

| Código da Conta | Descrição da Conta | Acumulado do Atual | Acumulado do Exercício |
|-----------------|--|-------------------------|-------------------------|
| | | Exercício | Anterior |
| | | 01/01/2024 à 30/06/2024 | 01/01/2023 à 30/06/2023 |
| 7.01 | Receitas | 153.912 | 128.934 |
| 7.01.01 | Vendas de Mercadorias, Produtos e Serviços | 153.912 | 128.934 |
| 7.02 | Insumos Adquiridos de Terceiros | -39.539 | -39.496 |
| 7.02.01 | Custos Prods., Mercs. e Servs. Vendidos | -50.837 | -46.989 |
| 7.02.02 | Materiais, Energia, Servs. de Terceiros e Outros | -5.818 | -4.771 |
| 7.02.04 | Outros | 17.116 | 12.264 |
| 7.02.04.01 | Outras receitas | 2.525 | 4.807 |
| 7.02.04.02 | Subvenção de AFRMM | 14.591 | 7.457 |
| 7.03 | Valor Adicionado Bruto | 114.373 | 89.438 |
| 7.04 | Retenções | -27.882 | -13.842 |
| 7.04.01 | Depreciação, Amortização e Exaustão | -27.882 | -13.842 |
| 7.05 | Valor Adicionado Líquido Produzido | 86.491 | 75.596 |
| 7.06 | Vlr Adicionado Recebido em Transferência | 1.109 | 8.926 |
| 7.06.02 | Receitas Financeiras | 1.109 | 8.926 |
| 7.07 | Valor Adicionado Total a Distribuir | 87.600 | 84.522 |
| 7.08 | Distribuição do Valor Adicionado | 87.600 | 84.522 |
| 7.08.01 | Pessoal | 49.297 | 45.097 |
| 7.08.01.01 | Remuneração Direta | 22.446 | 20.836 |
| 7.08.01.02 | Benefícios | 20.988 | 18.818 |
| 7.08.01.03 | F.G.T.S. | 2.919 | 2.775 |
| 7.08.01.04 | Outros | 2.944 | 2.668 |
| 7.08.01.04.01 | Honorários da Administração | 2.944 | 2.668 |
| 7.08.02 | Impostos, Taxas e Contribuições | 30.994 | 27.594 |
| 7.08.02.01 | Federais | 26.655 | 24.488 |
| 7.08.02.02 | Estaduais | 3.670 | 2.959 |
| 7.08.02.03 | Municipais | 669 | 147 |
| 7.08.03 | Remuneração de Capitais de Terceiros | 33.774 | 13.118 |
| 7.08.03.01 | Juros | 33.273 | 12.753 |
| 7.08.03.02 | Aluguéis | 501 | 365 |
| 7.08.04 | Remuneração de Capitais Próprios | -26.465 | -1.287 |
| 7.08.04.03 | Lucros Retidos / Prejuízo do Período | -21.712 | 974 |
| 7.08.04.04 | Part. Não Controladores nos Lucros Retidos | -4.753 | -2.261 |

Comentário do Desempenho

RELATÓRIO DE DESEMPENHO

2T 2024



Comentário do Desempenho

Indicadores Relevantes 2T24



MLOG CONSOLIDADO



R\$ 66.499

milhares de reais

Receita Líquida



R\$ 12.627

milhares de reais

EBITDA



R\$ 15.216

milhares de reais

EBITDA Ajustado

ASGAARD BOURBON — ABN



99,2%

Operacionalidade da
frota própria



3 AHTS

1 OSRV

1 WSSV



R\$ 511.445

milhares de reais

Backlog de contratos

CIA DE NAVEGAÇÃO DA AMAZÔNIA—CNA



19 EMPURRADORES

18 próprios e 1 afretado

35 BALSAS

26 próprias e 9 afretadas



R\$ 6.044

milhares de reais

AFRMM gerado



296mil m³

Volume
transportado

Comentário de Desempenho

Relatório de Desempenho, 1º de janeiro, 1º de agosto de 2024. A Administração da MLog S.A. ("MLog" ou "Companhia"), em conjunto com suas subsidiárias diretas ou indiretas Morro do Pilar ("MOPI", Projeto de Minério de Ferro), Companhia de Desenvolvimento do Norte Capixaba ("CDNC", Projeto Distrito Industrial e Porto Múltiplo, em Linhares), Asgaard Bourbon Navegação ("ABN", Companhia de Navegação de Apoio Marítimo), CNA – Companhia de Navegação da Amazônia ("CNA", Companhia de Navegação Fluvial) e NSN - Nova Sociedade de Navegação ("Columbus"), em atendimento às disposições legais e estatutárias, submete à apreciação dos Senhores o Relatório de Desempenho e as Demonstrações Financeiras Consolidadas da Companhia, acompanhados do Relatório do Auditor Independente, todos referentes ao segundo trimestre de 2024, encerrado em 30 de junho de 2024. Todos os valores mencionados neste relatório, referentes às Demonstrações Financeiras da Companhia, são apresentados em milhares de reais, exceto quando indicado de outra forma.

Destques do

2T2024

NAVEGAÇÃO

Offshore

A operacionalidade da frota própria alcançou 99,2% no 2T24, aumento de 2,5p.p. comparada ao mesmo período de 2023. A receita líquida atingiu R\$43,6 milhões no 2T24, +25,6% na comparação anual. O crescimento consistente é explicado pelo reajuste positivo da diária do AHTS Haroldo Ramos e pelo efeito favorável da apreciação da taxa de câmbio sobre parcela da diária atrelada ao dólar, compensando o impacto da parada programada para docagem da embarcação Geonísio Barroso.

No trimestre, houve uma ocorrência pontual na embarcação Haroldo Ramos, alheia às atividades e responsabilidades da Companhia, que ensejou em um período de indisponibilidade da embarcação para recuperação das áreas afetadas.

Interior

Receita líquida de R\$22,9 milhões no 2T24, correspondendo a um crescimento de 39,5% em relação ao mesmo período de 2023, reflexo do maior volume transportado e, também, da nova atividade de bunkering. A CNA segue aprimorando a operação de bunkering, iniciada em março/24, cujos resultados se tornaram mais consistentes ao longo do 2T24, representando 38,6% do faturamento no período.

Entretanto, a operacionalidade para mensuração da receita da embarcação não foi impactada e os dispêndios relacionados ao incidente serão reembolsados pelo cliente. Ressalta-se que a ocorrência mencionada resultou no atraso da medição da operacionalidade do AHTS Haroldo Ramos, que só foi concluída após o fechamento do 2T24. Sendo assim, parte da receita referente ao mês de junho dessa embarcação será contabilizada nos resultados do 3T24 (aproximadamente R\$5,0 milhões).

Destaca-se que, em junho de 2024, foi assinado o novo contrato de operação do OSRV Asgaard Sophia com a Petrobras, com prazo de vigência de quatro anos. O novo contrato representará um aumento de 119,9% da taxa diária média dessa embarcação.

Comentário do Desempenho


MINERAÇÃO

Licenciamento

Evolução dos trabalhos e estudos relacionados ao licenciamento ambiental do Projeto MOPI. A Administração realiza frequente acompanhamento junto aos órgãos responsáveis pela concessão do licenciamento.



Galpão de testemunho



Comentário do Desempenho

Contexto Organizacional



CRIAÇÃO DE COLUMBUS SHIPPING E DA SOCIEDADE EM CONTA DE PARTICIPAÇÃO (SCP)

Com a evolução dos ativos de Navegação e Mineração da Companhia, de forma a melhorar a compreensão de cada uma das atividades, passamos a reportar nos comentários consolidados dos Relatórios de Administração somente os movimentos estratégicos e as atividades diretamente relacionadas à holding, com reporte mais detalhado das operações e performance da Mineração e Navegação sendo apresentados nas seções deste Relatório dedicadas à cada uma das atividades.

Como parte dos esforços de estruturação das atividades de Navegação e Mineração de forma segregada, no segundo semestre de 2022, foi criada a subsidiária integral Nova Sociedade de Navegação S.A., companhia registrada na CVM (Comissão de Valores Mobiliários) na categoria B, que passa a concentrar todos os ativos, passivos e negócios relacionados à Navegação. A Administração da Companhia, suportada por assessores externos, elegeu Columbus Shipping (“Columbus”) como nome fantasia para a NSN, em 15 de maio de 2023.


Devido a existência de ativos e passivos que ainda necessitam de anuências por parte de credores para sua transferência, foi criada, em 02 de janeiro de 2023, uma SCP—Sociedade em Conta de Participação, com a MLog sendo a sócia ostensiva e a Columbus como sócia participante. Esta SCP permite que sejam visualizados os ativos e passivos na Columbus, sem que haja a transferência efetiva destes, dado que estão em processo de obtenção de anuências por parte de credores para concretização da transferência.

A criação da SCP seguiu a lei 10.406/2002 nos artigos 991 a 996 e, na ausência de normativos contábeis específicos para esta classificação de entidade jurídica, a Companhia observou amplamente a Lei das S.A. (Lei 6.404/1976), uma vez que a SCP é detida por duas Companhias abertas (MLog e Columbus) e realizou registros contábeis em linha com as normas contábeis vigentes para sociedades de capital aberto. A nova organização possibilitará à Companhia otimizar a gestão de sua estrutura de capital, incluindo acesso à linhas de financiamento e, eventualmente, de capital.

Na ausência de norma contábil específica para Sociedades em Conta de Participação, a Administração exerceu seu julgamento de como melhor demonstrar a SCP nos registros da Columbus e, na impossibilidade de registro de equivalência patrimonial, optou por registrar como investimento a custo de contribuição de capital; sendo os números da SCP demonstrados em Nota Explicativa das Demonstrações Financeiras da MLog como sócia ostensiva e da Columbus como sócia participante.

Comentário do Desempenho

MENSAGEM DA ADMINISTRAÇÃO



O segundo trimestre de 2024 da MLog S.A. foi marcado pela continuidade do cenário positivo para o segmento de apoio offshore, com a assinatura de um novo contrato com diárias elevadas em mais de 100% para o OSRV Asgaard Sophia, e pela aprimoração da operação de bunkering na CNA, iniciada em março de 2024. Destaca-se, ainda, o sucesso da docagem quinzenal do AHTS Geonísio Barroso e a conquista da CNA, mais uma vez, do selo "Great Place to Work".

No segmento offshore, observamos a continuidade de melhora da performance operacional, reflexo dos esforços de manutenção e revitalização das embarcações e da continuidade e perenidade da excelência em operação, bem como os reajustes positivos das taxas diárias do novo contrato do Haroldo Ramos, iniciado em setembro de 2023, e do efeito da apreciação da taxa de câmbio sobre parcela das diárias indexadas ao dólar norte-americano.

Ressaltamos que está programada a docagem do AHTS Yvan Barreto para o quarto trimestre de 2024. A Companhia vem se organizando para atender às demandas operacionais e financeiras que serão necessárias para a execução desse novo projeto. Reforçamos que os investimentos em docagem tem como objetivo preparar a frota para atender as oportunidades e demandas futuras, possibilitando maximizar os retornos advindos dos nossos ativos de navegação em um momento no qual a indústria offshore está aquecida e demonstra continuidade desse cenário positivo.

Em junho de 2024, celebramos novo contrato com a Petrobras para o OSRV Asgaard Sophia com diárias aproximadamente 119,9% maiores que a atual. O início da nova operação está previsto para o quarto trimestre de 2024, com prazo de vigência de quatro anos. O novo contrato contribuiu para o aumento expressivo do indicador de backlog financeiro dos contratos da ABN, que alcançou R\$511,4 milhões em junho de 2024.

Quanto a navegação interior, após um arrefecimento pontual no início do ano em reflexo de dinâmicas comerciais implementadas por players relevantes na região, observamos a melhora das condições de demanda, que permitiram o aumento do volume transportado no 2T24, em comparação com o 1T24. Destacamos que nossa subsidiária integral, CNA, segue aprimorando a operação de bunkering em Belém, cujos resultados se tornaram mais consistentes ao longo do trimestre, tendo representado 38,6% do faturamento no 2T24. Reforçamos que estamos atentos aos níveis dos rios na região, antecipando medidas que possam mitigar eventual impacto na navegabilidade em decorrência do período de seca previsto para 2024.

Na mineração, o projeto Morro do Pilar aguarda a conclusão do processo de licenciamento. Reforçamos nosso empenho na consecução dos trâmites junto aos órgãos governamentais competentes e permanecemos atentos às mudanças regulatórias, comerciais e estratégicas.

Por fim, destacamos que foi aprovado em Assembleia Geral Extraordinária, realizada em 06 de junho de 2024, a redução do capital social da Companhia mediante o cancelamento de 593.474 ações ordinárias que se encontravam em tesouraria, encerrando esse procedimento.

Comentário do Desempenho

ASGAARD BOURBON

2T NAVEGAÇÃO
2024 OFFSHORE

ASGAARD SOPHIA

Destaques operacionais

A Companhia possui atualmente cinco embarcações operacionais e contratadas à Petrobras, sendo 3 AHTS e 1 OSRV de propriedade do grupo e 1 WSSV afretado de terceiro.

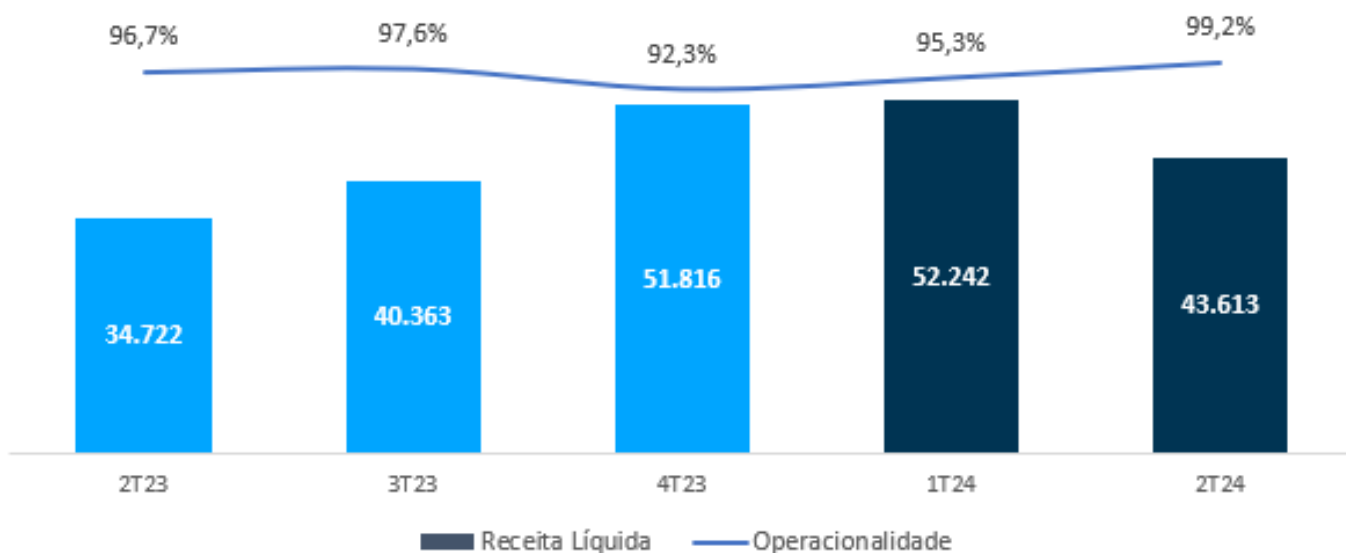
OPERAÇÃO DAS EMBARCAÇÕES

A operacionalidade da frota própria alcançou 99,2% no 2T24, aumento de 2,5p.p. comparada ao mesmo período de 2023. A receita líquida atingiu R\$43,6 milhões no 2T24, +25,6% na comparação anual. O crescimento consistente é explicado pelo reajuste positivo da diária do AHTS Haroldo Ramos e pelo efeito favorável da apreciação da taxa de câmbio sobre parcela da diária atrelada ao dólar norte-americano, compensando o impacto da parada programada para docagem quinquenal da embarcação Geonísio Barroso. Ressalta-se que a embarcação Geonísio Barroso não foi considerada no cálculo do indicador de operacionalidade durante o período de docagem, uma vez que é uma parada obrigatória. Esse fato explica a queda na receita do 2T24, quando comparada ao 1T24, enquanto a curva de operacionalidade se manteve crescente.

Adicionalmente, no trimestre, houve uma ocorrência pontual na embarcação Haroldo Ramos, mas alheia às atividades e responsabilidades da Companhia, que ensejou em um período de indisponibilidade da embarcação para recuperação das áreas afetadas.

Entretanto, a operacionalidade para mensuração da receita da embarcação não foi impactada e os dispêndios relacionados à ocorrência serão reembolsados pelo cliente. Ressalta-se que o fato mencionado resultou no atraso da medição da operacionalidade do AHTS Haroldo Ramos, que só foi concluída após o fechamento do trimestre. Sendo assim, aproximadamente R\$5,0 milhões da receita referente ao mês de junho dessa embarcação será contabilizada nos resultados do 3T24.

Operacionalidade e Receita Líquida



Comentário do Desempenho

Navegação offshore

BACKLOG ATUAL DE CONTRATOS

O backlog representa o saldo de dias remanescentes de contrato valorados pelas diárias acordadas para cada embarcação. Ressalta-se que esse valor é estimado, uma vez que, sua realização, depende diretamente de taxas de câmbio futuras, bem como da performance operacional das embarcações.

Em junho de 2024, a Asgaard Bourbon assinou um novo contrato de operação do OSRV Asgaard Sophia com a Petrobrás, com prazo de vigência de quatro anos e taxa diária média 119,9% superior a atual. Sendo assim, o backlog total da operação offshore alcançou R\$511,4 milhões, em junho 2024.

O backlog de contratos firmes da nossa atividade de navegação é demonstrado na tabela a seguir:

Backlog atual de contratos - Offshore

| Embarcação | Tipo Embarcação | Início do Contrato ¹ | Término do Contrato Firme ² | Backlog (R\$ 000) ³ |
|-----------------------------|-----------------|---------------------------------|--|--------------------------------|
| Asgaard Sophia | OSRV | set-21 | set-24 | 4.944 |
| Geonísio Barroso | AHTS | jul-21 | jan-25 | 22.528 |
| Yvan Barreto | AHTS | dez-21 | mai-25 | 37.508 |
| Haroldo Ramos | AHTS | set-23 | set-27 | 222.193 |
| Stim Star Arabian Gulf | WSSV | dez-21 | set-24 | 15.445 |
| Asgaard Sophia ⁴ | OSRV | dez-24 | nov-28 | 208.827 |
| | | | Total | 511.445 |



1- Foi considerado como início dos contratos a data efetiva de seu início, quando já realizada, ou estimada, quando futura.

2- O período firme de contrato equivale ao prazo mínimo garantido. Nossos contratos incluem períodos adicionais de renovação em caso de acordo mútuo entre as partes, não considerados no Backlog.

3- O valor do backlog considera a taxa de câmbio de venda de fechamento em 28 de junho de 2024, de R\$5,5589, para conversão dos valores em US\$ para R\$. Em média, nossos contratos têm 60% de seu valor em US\$ e 40% em R\$.

4- Valor e prazos referentes ao novo contrato do OSRV Asgaard Sophia, assinado em junho de 2024 e previsto para iniciar em dezembro de 2024.

Comentário do Desempenho

Navegação offshore

PRINCIPAIS TIPOS DE EMBARCAÇÕES OFFSHORE

- *Platform Supply Vessel (PSV)*, embarcações capazes de transportar cargas líquidas e sólidas entre a costa e as plataformas e vice-versa.
- *ROV Supply Vessel (RSV)*, embarcações especializadas ou preparadas para operação de um ou mais ROV (*Remote Operate Vehicle*).
- *Multi-purpose Platform Supply Vessel (MPSV)*, embarcações multipropósito, capazes de transportar cargas líquidas e sólidas, capacidade de acomodação de pessoal acima dos PSVs, além da capacidade de outras operações, incluindo ROVs.
- *Anchor Handling Tug Supply (AHTS)*, embarcações capazes de ancorar e rebocar plataformas, guindastes e outras embarcações.
- *Oil Recovery Supply Vessel (OSRV)*, embarcações que contam com equipamentos de combate a incêndio e recolhimento de óleo no mar.
- *Well Stimulation Supply Vessel (WSSV)*, embarcações cujos equipamentos são capazes de intervir e estimular poços de petróleo, visando a melhora da recuperação de óleo.
- *Dive Support Vessel (DSV)*, embarcações equipada para atividades que envolvam mergulhadores.
- *Construction Support Vessel (CSV)*, embarcações equipadas para atividades de construção e instalação submarinas, geralmente incluindo utilização de ROV e mergulhadores.

OVERVIEW REGULATÓRIO DO MERCADO BRASILEIRO

- Empresa Brasileira de Navegação (**EBN**) é uma entidade autorizada pelos órgãos reguladores (ANTAQ) a operar em alguma ou diversas atividades de navegação no Brasil. Para ser uma EBN, a empresa precisa ser brasileira (mesmo que seu capital seja detido por estrangeiros) e possuir pelo menos uma embarcação de bandeira brasileira operando regularmente.
- Registro Especial Brasileiro (**REB**) é um regime exclusivo a embarcações de bandeira brasileira, operadas por empresas brasileiras de navegação. Podem ser registradas no REB, embarcações construídas no Brasil, importadas (com devido pagamento dos impostos) ou estrangeiras, com suspensão temporária da bandeira original. Neste último caso, o registro depende da disponibilidade de tonelage de embarcações brasileiras pela EBN operadora (Artigo 10 da lei 9.432, de 8 de janeiro de 1997).

Principais tipos de Afretamento

- Afretamento a casco nu (ou **bareboat**): afretador tem a posse, o uso e o controle da embarcação;
- Afretamento por tempo (ou **time charter**): afretador recebe a embarcação armada e tripulada, ou parte dela, para operá-la.



Comentário do Desempenho

Navegação offshore

DOCAGEM GEONISIO BARROSO



A Docagem Quinquenal é um procedimento obrigatório para renovação de Classe da embarcação, que envolve manutenção e inspeção periódica para garantir o atendimento às normas e às regulamentações estabelecidas pelas entidades classificadoras.

Durante os meses de maio e junho de 2024, o AHST Geoniso Barroso passou por uma docagem quinquenal. O projeto demandou investimentos de aproximadamente R\$11 milhões na realização de diversas atividades, incluindo:

- Revitalização dos lemes, propulsores laterais e azimutais, motores principais, guindaste, molinete e turco;
- Pintura e tratamento anti-incrustante do casco da embarcação;
- Substituição de válvulas de fundo, instalação de anodos;
- Inspeção de tanques e medição de espessura do chapeamento.

Adicionalmente, a Companhia aproveitou a docagem para atualizar as cores do AHST Geoniso Barroso, adotando o padrão azul escuro utilizado em outras embarcações do grupo, como o OSRV Asgaard Sophia e AHTS Haroldo Ramos. Durante o período de docagem, a embarcação teve a suspensão temporária do contrato com a Petrobras, retornando às atividades em julho de 2024, após finalização de todas as atividades, vistorias e testes de aceitação pelo cliente.



Comentário do Desempenho

COMPANHIA DE NAVEGAÇÃO DA AMAZÔNIA

2T CNA: NAVEGAÇÃO
2024 INTERIOR E CABOTAGEM

021-026235-4

220

Navegação do Interior e Cabotagem

Destaques operacionais

A Companhia possui atualmente uma frota de 35 balsas, sendo 26 próprias e 9 afretadas. Além de 19 empurradores, sendo 18 próprios e 1 afretado.



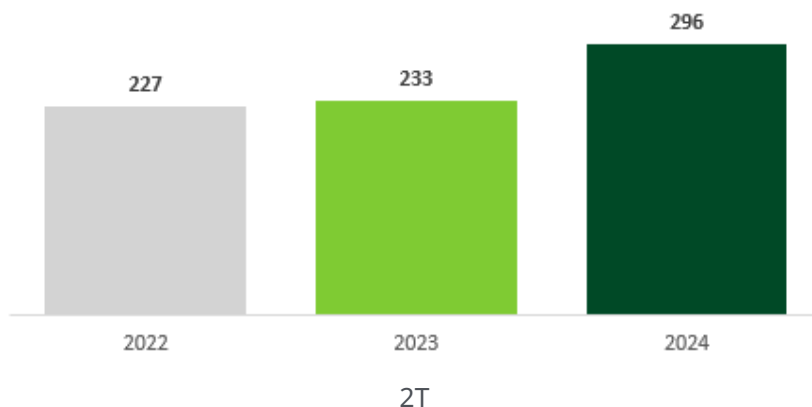
Volume e Receita Líquida¹

O volume transportado alcançou 296 mil m³ no 2T24, +27,1% comparado ao mesmo período do ano anterior, reflexo da alteração do mix de rotas em função do maior volume demandado pela rota de Coari. Na comparação trimestral, após arrefecimento pontual observado no início do ano devido as dinâmicas comerciais implementadas por players na região, observamos a melhora das condições de demanda ao longo do 2T24, o que permitiu o aumento de 6,3% no volume transportado. A receita líquida do segmento alcançou R\$22,9 milhões no 2T24, crescimento de 39,5% ano contra ano, reflexo do maior volume transportado e da consolidação da atividade de bunkering.

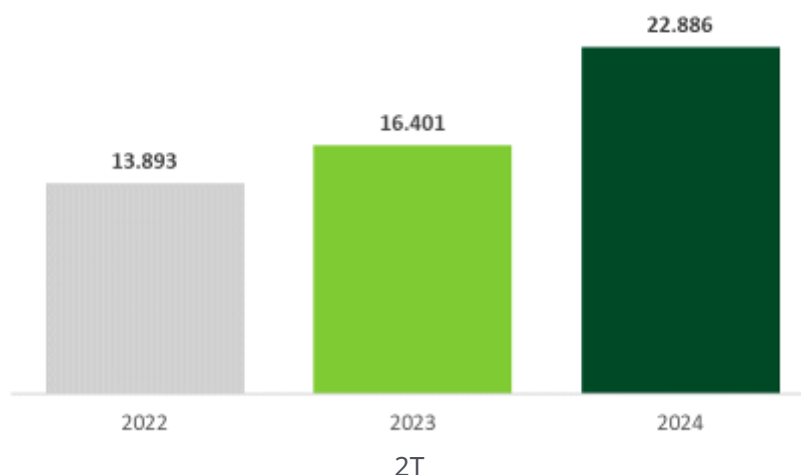
A CNA segue aprimorando a operação de bunkering, iniciada em março de 2024, cujos resultados se tornaram mais consistentes ao longo do segundo trimestre, tendo representado aproximadamente 38,6% do faturamento no período.

Vale destacar que, mais uma vez, a CNA garantiu o selo "Great Place to Work".

Volume Transportado ('000 m³)



Receita Líquida (BRL '000)



¹ Receita gerencial líquida considerando efeito de corte contábil e eliminando valores recebidos intercompany.

Comentário do Desempenho

Destaques operacionais

Consolidação da atividade de bunkering, iniciada em março/24

No final do 1º trimestre de 2024, foi iniciada a operação de bunkering em Belém, no Estado do Pará. O bunkering ou “abastecimento” é um novo serviço oferecido pela Companhia que compreende o fornecimento de combustível diretamente aos navios, sem que seja necessário que a embarcação adentre em águas rasas ou atraque em algum porto. O carregamento “barge to ship”, ou barcaça para navio, inclui a logística de carregamento do combustível e a sua distribuição.

Ressalta-se que a CNA é autorizada pelo DPC- Departamento de Portos e Costas, da Marinha do Brasil, a realizar o serviço de bunkering em todo o território brasileiro, seja em águas fluviais ou nos portos da costa oceânica. O início dessa nova atividade reflete a maturidade gerencial e a excelência operacional da Companhia para atender às crescentes demandas de escoamento de petróleo e derivados da região Norte.

A CNA segue aprimorando a operação de bunkering, iniciada em março de 2024, cujos resultados tornaram-se mais consistentes ao longo do trimestre, tendo representado aproximadamente 38,6% do faturamento no 2T24.



ADICIONAL DE FRETE PARA RENOVAÇÃO DA MARINHA MERCANTE (“AFRMM”)

Parte importante do resultado da CNA é o Adicional de Frete para Renovação da Marinha Mercante (“AFRMM”), regulado principalmente pela Lei 10.893 de 2004, alterada pela Lei 14.301 de 2022. O AFRMM é um tributo federal incidente sobre o frete marítimo que tem como objetivo o apoio ao desenvolvimento da marinha mercante e da indústria de construção e reparação naval brasileiras, e constitui fonte básica do Fundo da Marinha Mercante (“FMM”).

As alíquotas do AFRMM variam de acordo com o tipo de produto, transporte e região de origem ou destino. Na atividade de transporte fluvial de granéis líquidos na região Norte, a alíquota incidente de AFRMM é de 40% sobre o preço do frete. O adicional de frete gerado pelos serviços prestados pela CNA é posteriormente creditado em uma conta vinculada da empresa junto ao Banco do Brasil.

A Lei 14.301, de 7 de janeiro de 2022 (BR do Mar) estabeleceu um novo marco regulatório para a cabotagem no Brasil com diferentes inovações e alternativas de atuação dentro do setor de navegação. Algumas das mais relevantes alterações da BR do Mar estão relacionadas aos procedimentos e regras para utilização dos recursos arrecadados pelo AFRMM.



Por um lado, tornaram-se mais restritas as possibilidades de utilização de recursos financeiros do AFRMM em aquisições ou construções de embarcações, sendo que os créditos poderão ser utilizados para aquisições ou construções de embarcações do mesmo tipo que originou os recursos financeiros de AFRMM depositados na conta vinculada da Empresa Brasileira de Navegação (“EBN”).

Mas por outro lado, a Lei da Cabotagem passa a permitir novas possibilidades de utilização dos recursos do AFRMM, como (i) serviços de manutenção e revisão por empresas especializadas, possibilidade que antes era restrita a estaleiros; (ii) reembolsos anuais dos valores relativos a seguros e resseguros contratados para cobertura de cascos e máquinas de embarcações próprias ou afretadas; (iii) pagamento de afretamentos, dentre outros.

Comentário do Desempenho

Navegação do Interior e Cabotagem

Assim sendo, das possibilidades disponíveis para que a CNA se utilize dos recursos arrecadados pelo AFRMM, elencamos as seguintes:

- i) para construção ou aquisição de embarcações novas, produzidas em estaleiros brasileiros;
- ii) para jumborização, conversão, modernização, docagem, manutenção, revisão e reparação de embarcação própria ou afretada, inclusive para aquisição e/ou instalação de equipamentos, nacionais ou importados, quando realizada por estaleiro ou empresa especializada brasileira, sendo responsabilidade da empresa proprietária ou afretadora adquirir e contratar os serviços;
- iii) para pagamento do valor total do afretamento de embarcações utilizadas, desde que tal embarcação seja de propriedade de uma empresa brasileira de investimento na navegação e tenha sido construída no País;
- iv) para manutenção, em todas as suas categorias, realizada por estaleiro brasileiro, por empresa especializada ou pela empresa proprietária ou afretadora, em embarcação própria ou afretada;
- v) para garantia à construção de embarcação em estaleiro brasileiro;
- vi) para reembolso anual dos valores pagos a título de prêmio e encargos de seguro e resseguro contratados para cobertura de cascos e máquinas de embarcações próprias ou afretadas.

Ressaltamos que o procedimento para utilização dos recursos para os itens (i), (ii) e (iv) estão operacionais por parte do BNDES, agente financeiro responsável por autorizar a movimentação de contas vinculadas. A Companhia aguarda a regulamentação dos demais itens para então avaliar o impacto total trazido pela Lei 14.301 tanto no que se constituiu como restrição — especialmente a impossibilidade de utilização dos créditos por coligadas em navegação diversa da geradora do recurso — quanto nas suas adições.

Vale ressaltar que, após mudanças nos procedimentos internos da Receita Federal que resultaram em atrasos na liberação dos recursos, observou-se a normalização dos depósitos em conta vinculada a partir do final de 2023.



Comentário do Desempenho

Navegação do Interior e Cabotagem

CONTABILIZAÇÃO DO AFRMM—CPC 07 (IAS 20)

A contabilização do AFRMM segue as regras do CPC 07 (IAS 20). Quando o serviço de frete é finalizado, o valor a receber de AFRMM é reconhecido simultaneamente no ativo de longo prazo e no passivo não circulante, como receita diferida, não impactando, no momento inicial, o resultado da CNA. Atualmente, em um prazo médio aproximado de 90 a 120 dias, este crédito do AFRMM é depositado na conta vinculada da CNA junto ao Banco do Brasil. Neste momento o AFRMM passa a estar disponível para uso conforme o permitido.

Quando o AFRMM é utilizado, o passivo não circulante que foi contrapartida de seu lançamento e a receita passam a ser afetados como segue:

Se a companhia utiliza R\$100 para a compra de uma embarcação que será depreciada em 20 anos, seu balanço passará a indicar no imobilizado o valor inicial de R\$100 e o passivo continuará apresentando valor também de R\$100 como receita diferida de AFRMM.

Depois do primeiro ano de uso da embarcação, o ativo imobilizado indicará R\$95 (R\$100 – R\$5 de depreciação). O passivo será também reduzido no mesmo montante da depreciação, passando a marcar R\$95. Em contrapartida à esta redução do passivo, será lançado no resultado o valor de R\$5 como Receitas de Subvenção—AFRMM.

Ou seja, embora o efeito caixa da utilização do AFRMM ocorra em aproximadamente 30 meses e sua utilização não gere um passivo financeiro para a companhia, o lançamento dos valores deste benefício econômico aos acionistas se dá, contabilmente, ao longo da vida útil do ativo.




Comentário do Desempenho

Navegação (Offshore + Cabotagem)

| DRE - 2T 2024 (3 meses) | Navegação |
|---|---------------|
| Receita Líquida | 66.499 |
| (-) Custo dos Serviços e Produtos sem Depreciação | (48.056) |
| (-) G&A sem Depreciação | (7.882) |
| (+/-) Outras Receitas (Despesas) Operacionais | 5.728 |
| EBITDA | 16.290 |
| (+) Novo AFRMM Gerado | 6.044 |
| (-) Receita de AFRMM (CPC07/IAS20) | (4.942) |
| (+/-) Não Recorrente | (789) |
| EBITDA Ajustado¹ | 16.603 |

1- Métrica de EBITDA Ajustado não revisada pelos auditores independentes. A consolidação das empresas do ramo de navegação considera as eliminações de lançamentos intercompany.



Comentário do Desempenho

MINERAÇÃO MORRO DO PILAR

2T MOPI:
2024 MINERAÇÃO

Destaques operacionais

O Projeto MOPI tem por finalidade a produção de 25 milhões de toneladas por ano de minério de ferro de alto teor, matéria-prima essencial para a produção do aço verde.

Está localizado numa região de baixa densidade populacional do Estado de Minas Gerais, no município de Morro do Pilar, cujo dados divulgados no Censo IBGE 2022 apontam para 3.133 habitantes ou 6,56 habitantes por km².

O projeto está baseado no Technical Report elaborado pela empresa SRK Consulting em 2014, que apresenta o total de 1,64 bilhão de toneladas de recursos certificados, sendo 1,33 bilhão de toneladas de recursos medidos e indicados e 0,31 bilhão de toneladas de recursos inferidos, seguindo os padrões do Canadian Institute of Mining, Metallurgy and Petroleum (CIM) de 27 de novembro de 2010 e o Canadian National Instrument Form 43-101F (Form NI 43-101F).

O protocolo do requerimento da Licença de Instalação (LI) foi realizado em agosto de 2019 e atualizado em outubro de 2021, com a inclusão da filtragem de 100% dos rejeitos gerados e o faseamento do projeto. Estas atualizações permitiram a sua adequação às melhores práticas ambientais existentes, além de reduzir o investimento e o prazo necessários para o início das operações. O Projeto MOPI foi classificado como prioritário pela Agência de Promoção de Investimento e Comércio Exterior de Minas Gerais (INVEST MINAS), e por esta razão, o licenciamento ambiental está tramitando na Superintendência de Projetos Prioritários (SUPPRI), subordinada à Secretaria de Meio Ambiente e Desenvolvimento Sustentável (SEMAD).



Projeto Direct Shipping Ore - DSO (Fase 1 do Projeto Morro do Pilar)

A 1ª fase do Projeto MOPI, denominada DSO, foi idealizada com o objetivo de reduzir o investimento e o prazo de implantação necessários para o início das operações. Ela consiste no processamento simplificado de 20 milhões de hematita friável certificadas, localizadas no Pit Norte, sem a utilização de água e/ou barragens de rejeitos. Além destes recursos, a área também contém aproximadamente 10 milhões de toneladas de canga, que potencialmente poderão ser convertidas em produto com qualidade satisfatória.

Comentário do Desempenho

MOPI - Projeto Morro do Pilar

Projeto Direct Shipping Ore - DSO (Fase 1 do Projeto Morro do Pilar) - Licenciamento Ambiental

Como o Projeto DSO está localizado na mesma Área Diretamente Afetada (ADA) e seu volume de recursos já era parte do Projeto MOPI, o processo de licenciamento avançará com o atual pedido da LI para o projeto como um todo. Após a emissão da LI e instalação da planta do DSO, a Companhia solicitará uma Licença de Operação (LO) parcial do DSO. A implantação das estruturas e da planta de beneficiamento das fases seguintes do Projeto MOPI já estarão autorizadas por esta LI e serão alvo então de futuros pedidos de LO.

Volume de produção e produto

O volume de produção planejado para o Projeto DSO é de até 5 milhões de toneladas por ano de produto final, minério de ferro fino, com teor de 63% de Fe.

Logística

A logística para o escoamento do produto da fase DSO será pelo modal rodoviário.

Investimento (Capex)

O Capex estimado pela Companhia para a implantação completa do Projeto DSO foi revisado para US\$50 milhões.

| Lito | Massa (Mt) | % Fe | % SiO ₂ | % Al ₂ O ₃ | % LoI |
|-----------|------------|------|--------------------|----------------------------------|-------|
| Total DSO | 20.7 | 63.1 | 6.33 | 2.04 | 1.08 |

Logística das Fases 2 e 3 do Projeto Morro do Pilar

Em 30 de agosto de 2021, o Governo Federal publicou a Medida Provisória nº 1.065, alterando o marco regulatório ferroviário com a criação da possibilidade de construção de ferrovias ou trechos ferroviários mediante autorização, sem a necessidade de concessão.

Aproveitando esta oportunidade, a MOPI requisitou o pedido de autorização de dois trechos ferroviários relacionados às Fases 2 e 3 do projeto, o primeiro ligando a MOPI à Estrada de Ferro Vitória Minas - EFVM e outro ligando a EFVM ao nosso terreno em Linhares (ES), servindo como potencial alternativa portuária. Ambas as autorizações foram concedidas e os respectivos contratos de adesão foram assinados.

Além dos pedidos feitos pela MOPI, (i) a MRS Logística, uma das maiores operadoras ferroviárias do país, requisitou autorização para um trecho ligando a atual malha da MRS ao município de Conceição do Mato Dentro, limítrofe ao nosso projeto e (ii) a Vale, concessionária da EFVM, solicitou um trecho ligando a EFVM à Serra da Serpentina, que fica ao lado da MOPI. Os dois pedidos acima poderiam atender ao escoamento da produção da MOPI.

Comentário do Desempenho

MOPI - Projeto Morro do Pilar

Investimentos Realizados

O Projeto Morro do Pilar contou com investimentos na ordem dos USD 800MM desde o seu início, sendo uma parte relevante destes investimentos realizada quando o ativo estava sob gestão de seu controlador fundador, a Manabi.

Destaca-se que todo o investimento realizado teve como fonte o Capital Próprio (Equity) da Companhia, estando o ativo desvinculado de dívidas contraídas com terceiros.

Composição do investimento:

- Direitos Minerários (U\$ 400 milhões);
- Engenharia, estudos ambientais e estrutura administrativa (U\$ 200 milhões);
- Geologia (U\$ 150 milhões)
- Aquisição do terreno para construção do Porto em Linhares (ES), engenharia e licenciamento (U\$ 50 milhões).

Comentário do Desempenho



Comentário do Desempenho

Resumo Financeiro



| DRE - 2T 2024 (3 meses) | Navegação | Mineração | Consolidado |
|---|---------------|----------------|-----------------|
| Receita Líquida | 66.499 | - | 66.499 |
| (-) Custo dos Serviços e Produtos sem Depreciação | (48.056) | - | (48.056) |
| (-) G&A sem Depreciação | (7.882) | (3.176) | (11.057) |
| (+/-) Outras Receitas (Despesas) Operacionais | 5.728 | (487) | 5.241 |
| EBITDA | 16.290 | (3.663) | 12.627 |
| (+) Novo AFRMM Gerado | 6.044 | - | 6.044 |
| (-) Receita de AFRMM (CPC07/IAS20) | (4.942) | - | (4.942) |
| (+/-) Não Recorrente | (789) | 2.276 | 1.487 |
| EBITDA Ajustado¹ | 16.603 | (1.387) | 15.216 |
| Depreciação/Amortização | | | (14.398) |
| (-) Novo AFRMM Gerado | | | (6.044) |
| Receitas Financeiras | | | 681 |
| Despesas Financeiras | | | (22.324) |
| Variação Cambial | | | (95) |
| (+) Receita de AFRMM (CPC07/IAS20) | | | 4.942 |
| (+/-) Não Recorrente | | | (1.487) |
| Impostos | | | (308) |
| Resultado Líquido | | | (23.817) |

A atividade de Navegação inclui as operações de navegação da Controladora, além das investidas Columbus, CNA e Asgaard Bourbon, enquanto a Mineração é composta pelo Projeto MOPI, Dutovias e CDNC. A consolidação dos segmentos considera eliminação de lançamentos intercompany.

1- Métrica de EBITDA Ajustado não revisada pelos auditores independentes.



Comentário do Desempenho

Informações financeiras consolidadas



RECEITA LÍQUIDA

A Companhia apresentou Receita Líquida Consolidada de R\$66.499 no segundo trimestre de 2024, aumento de 37,5% quando comparada com o mesmo período do ano anterior. O crescimento anual consistente é explicado pelo reajuste positivo da diária do AHTS Haroldo Ramos, cujo contrato, com tarifa 42% superior, foi iniciado em setembro de 2023. Destaca-se ainda o efeito favorável da apreciação da taxa de câmbio sobre parcela da diária atrelada ao dólar norte-americano. Esses fatores compensaram o impacto da parada programada para docagem quinquenal da embarcação Geonísio Barroso.

RESULTADO DO PERÍODO

A Companhia apresentou prejuízo consolidado de R\$23.817 no segundo trimestre 2024 versus prejuízo de R\$6.514 no mesmo período de 2023. O impacto da variação cambial sobre a parcela de empréstimos indexados ao dólar norte-americano e o maior gasto com serviço da dívida consumiram a melhora operacional observada no período.

CAIXA E EQUIVALENTES DE CAIXA

A Companhia encerrou junho de 2024 com posição consolidada em caixa de R\$9.925. Desse montante, R\$6.568 correspondem ao saldo de AFRMM em conta vinculada.

COMPROMISSOS ASSUMIDOS COM A OPERAÇÃO DA BOM

A Companhia assumiu o endividamento com o BNDES das embarcações AHTS compradas da BOM (Bourbon Offshore Marítima) em 30 de dezembro de 2020. Esse empréstimo totalizava R\$20.171, em 30 de junho de 2024.

EMPRÉSTIMOS E FINANCIAMENTOS

A Companhia encerrou o trimestre com o total de empréstimos e financiamentos de R\$83.742, incluindo nesse montante o valor referente ao endividamento com o BNDES, mencionado anteriormente. Além dos empréstimos com instituições financeiras, a Companhia tem ainda um passivo com partes relacionadas no valor de R\$51.209 e Obrigações por Aquisição de Investimentos de R\$53.312, explicadas a seguir.

Comentário do Desempenho

Informações financeiras consolidadas



EMBARCAÇÕES AFRETADAS E ARRENDAMENTOS A PAGAR

Em face das alterações no CPC 06 (IFRS 16), conforme Notas Explicativas, a Companhia passou a reconhecer certos contratos de afretamento e arrendamento como ativos e passivos. No final do segundo trimestre de 2024, a Companhia apresentava ativo não circulante de R\$9.788 relacionado ao direito de uso das Embarcações Afretadas, Passivo Circulante de R\$13.956 e Não Circulante de R\$1.176 de Afretamentos a Pagar.

OBRIGAÇÕES POR AQUISIÇÃO DE INVESTIMENTOS

Os valores a pagar originalmente referentes à aquisição da CNA são contabilizados como Obrigações por Aquisição de Investimentos. Os bancos Bradesco (29,3%) e Itaú (36,5%) perfazem aproximadamente 65% do total dos créditos, com os demais pertencentes a diversos credores que originalmente eram debenturistas do Grupo Libra.

O total destas Obrigações por Aquisição de Investimentos totalizava R\$53.312, em 30 de junho de 2024.

Em adição a todas as negociações feitas desde a aquisição do investimento, as mais recentes são descritas a seguir:

Em 22 de fevereiro de 2024, a Companhia concluiu a assinatura do instrumento de confissão de dívida celebrado com o Lucio Paulo dos Santos, cujos pagamentos ocorrerão em três parcelas, com a última vencido em 29 de abril de 2024. Este acordo auferiu um ganho de R\$ 2, registrado na rubrica de Outras Receitas e Despesas Operacionais.

Ressalta-se que na aquisição da CNA, o Grupo Libra assumiu contratualmente perante a Companhia a responsabilidade pelo pagamento de passivos de natureza diversas existentes na CNA até a data de sua aquisição, no valor de R\$ 5 (R\$ 56 em 31 de dezembro de 2023).

Comentário do Desempenho

Informações financeiras consolidadas



ATIVOS E PASSIVOS CIRCULANTES

Com a maior parte de seus ativos em estágio pré-operacional, especialmente os relacionados a MOPI, os balanços patrimoniais da controladora e do consolidado, em 30 de junho de 2024, refletem passivos circulantes superiores aos ativos circulantes em R\$ 96.199 e R\$ 201.287, respectivamente (em 31 de dezembro de 2023, esses valores eram de R\$ 91.389 e R\$ 179.004, respectivamente). Adicionalmente, as informações contábeis individuais e consolidadas refletem prejuízos acumulados de R\$ 451.231, em 30 de junho de 2024 (versus R\$ 429.519, em 31 de dezembro de 2023).

ESTRUTURA DE CAPITAL

Desde 2016, quando seus ativos ainda se encontravam todos em fase pré-operacional, a Companhia vem realizando aumento de capacidade de geração de resultados operacionais recorrentes através da aquisição da CNA e da Operação BOM.

Como até 2020 a Companhia não contava com geração recorrente consolidada de resultado operacional nem posição relevante em caixa, estes movimentos foram executados com assunção de compromissos de pagamento futuros.

A Companhia fechou o segundo trimestre com um passivo total de R\$595.113. Entretanto, parte significativa desse montante é referente as Subvenções governamentais a apropriar - AFRMM (R\$197.014), que embora estejam reconhecidas no passivo, não representam efetivamente obrigação de pagamento pela Companhia. A existência desse valor está relacionada à forma de contabilização de subsídios governamentais, conforme determinado pelo CPC 07.

O valor do passivo total da Companhia, excluindo o valor de Subvenções governamentais a apropriar - AFRMM, é de R\$398.099, equivalente a 31,8% do seu total de ativos e 60,7% do seu Patrimônio Líquido.

Comentário do Desempenho

Informações financeiras consolidadas



CONTINUIDADE OPERACIONAL

As informações financeiras foram preparadas com base na continuidade operacional, que pressupõe que a Companhia e suas controladas conseguirão cumprir suas obrigações de pagamentos, principalmente aqueles decorrentes de empréstimos bancários e obrigações na aquisição de investimentos.

A situação de liquidez e prejuízos acumulados é reflexo de parte significativa dos ativos da Companhia estarem em estágio pré-operacional, especialmente os relacionados ao Projeto Morro do Pilar, além de compromissos de curto prazo relacionados aos valores a pagar pela aquisição da CNA. Adicionalmente, houve incremento de contas a pagar com fornecedores proveniente da docagem do AHTS Haroldo Ramos, realizada mediante geração de caixa da Companhia, sem a contratação de financiamento ou dívida. Ademais, houve o represamento da liberação de saldo de AFRMM durante 10 meses do ano de 2023 sem que a Companhia pudesse o converter em caixa ou equivalente de caixa, causado por mudanças procedimentais já regularizadas.

A Companhia vem renegociando com seus credores, obtendo o reescalonamento de seu passivo, tendo em 30 de junho de 2024 parte significativa deste passivo sido renegociado em condições mais favoráveis em relação à dívida original. A estratégia financeira e a execução de seu plano de negócios com foco em geração de caixa de suas atividades de navegação, combinadas com a conversão de AFRMM em caixa livre, além de alternativas em avaliação pela Administração para levantamento de capital adicional que podem inclusive considerar a renegociação e alongamento de dívidas já existentes, são medidas fundamentais para que suas atividades operacionais e pré-operacionais não sejam comprometidas.

Os eventos e condições descritos acima indicam a existência de uma incerteza relevante que pode levantar dúvida significativa quanto à continuidade operacional da Companhia. Se a Companhia não tiver sucesso nas medidas descritas acima e, por consequência, condições de continuar operando no curso normal de seus negócios, podem existir impactos: (i) na realização dos seus ativos, inclusive, mas não limitado, ao ágio por expectativa de rentabilidade futura e outros ativos intangíveis; e (ii) no cumprimento com certos passivos financeiros pelos valores reconhecidos em suas informações financeiras intermediárias individuais e consolidadas.

Comentário do Desempenho

Mercado de Capitais e Governança Corporativa



A MLog é uma companhia aberta, registrada na Comissão de Valores Mobiliários (CVM).

O Conselho de Administração da Companhia, reeleito na Assembleia Geral Ordinária ocorrida em 30 de abril de 2024, é composto atualmente por quatro membros, todos com mandato até a próxima Assembleia Geral Ordinária, sendo permitida a reeleição. São atuais membros desse Conselho: Luiz Claudio Souza Alves (Presidente do Conselho de Administração), Gustavo Barbeito de Vasconcellos Lantimant Lacerda (Vice-presidente do Conselho de Administração), Álvaro Piquet e Otavio Paiva.

Ainda em 30 de abril de 2024, o Conselho de Administração da Companhia reelegeu a Diretoria para um mandato a se encerrar após a realização da próxima Assembleia Geral Ordinária da Companhia. A atual Diretoria é composta por Antonio Frias Oliva Neto (Diretor Presidente, Administrativo-Financeiro e de Relações com Investidor), Camila Pinto Barbosa de Oliveira (Diretora Jurídica e de Compliance) e Yury Gazen Dimas (Diretor de Controladoria).

Por fim, destacamos que os acionistas aprovaram, em assembleia geral extraordinária, realizada em 06 de junho de 2024, a redução do capital social da Companhia mediante o cancelamento de 593.474 ações ordinárias que se encontravam em tesouraria, encerrando esse procedimento

CLÁUSULA COMPROMISSÓRIA

A Companhia, seus acionistas, administradores e membros do Conselho de Administração obrigam-se a resolver, por meio de arbitragem, toda e qualquer disputa ou controvérsia que possa surgir entre eles, relacionada ou oriunda, em especial, da aplicação, validade, eficácia, interpretação, violação e seus efeitos, das disposições contidas no Estatuto Social, nos acordos de acionistas arquivados na sede da Companhia, na Lei das Sociedades por Ações, nas normas editadas pelo Conselho Monetário Nacional, pelo Banco Central do Brasil ou pela CVM, nos regulamentos da B3 S.A., nas demais normas aplicáveis ao funcionamento do mercado de capitais em geral, nas Cláusulas Compromissórias e no Regulamento de Arbitragem da Câmara de Arbitragem do Mercado, conduzida em conformidade com este último Regulamento.

Comentário do Desempenho



Eventos Subsequentes

Em 16 de julho de 2024, o recurso de apelação interposto pela MLog no processo nº 0131112-89.2020.8.19.0001 foi julgado com decisão favorável. O acórdão anulou a sentença que tinha condenado a Companhia ao pagamento de honorários de sucumbência de 10% sobre o valor da causa; e, entendeu que houve perda superveniente do objeto, julgando extinta a execução. Diante disso, os assessores legais reclassificaram o prognóstico de perda do processo para remoto.

Audidores Independentes

Em atendimento à resolução CVM nº 80 de 29 de março de 2022, a Companhia informa que desde o primeiro trimestre de 2022, a PricewaterhouseCoopers Auditores Independentes Ltda ("PwC Brasil") presta serviços de auditoria externa para a Companhia relacionados ao exame de suas demonstrações financeiras. Além disso, ressaltamos que os auditores independentes supracitados não prestaram, desde a sua contratação, serviços não relacionados à auditoria externa.

Rio de Janeiro, 14 de agosto de 2024.

A Administração

Relações com Investidores

Antonio Frias Oliva Neto
CEO/IR Officer

Contato

ri@mlog.com.br
Telefone: +55 21 3248 4800
www.ir.mlog.com.br

Comentário do Desempenho



RELATÓRIO DE DESEMPENHO

2T 2024



Notas Explicativas

MLog S.A.
Informações contábeis individuais e consolidadas
em 30 de junho de 2024

Notas explicativas às informações contábeis intermediárias individuais e consolidadas em 30 de junho de 2024

(Em milhares de reais, exceto quando indicado de outra forma)

1 Contexto operacional

A MLog S.A. (“Companhia”) detém o controle integral das sociedades Morro do Pilar Minerais S.A. (“MOPI”), Companhia de Desenvolvimento do Norte Capixaba (“CDNC”), Dutovias do Brasil S.A. (“Dutovias”), Companhia de Navegação da Amazônia - CNA (“CNA”) e da Nova Sociedade de Navegação S.A. (“NSN” ou “Columbus”). A MLOG possui também participação de 50% na Asgaard Bourbon Navegação S.A. (“ABN”).

A subsidiária CDNC não é operacional, sendo proprietária de um terreno no município de Linhares, no Espírito Santo. As subsidiárias MOPI e Dutovias, atuam nos segmentos de mineração. As subsidiárias ABN e CNA atuam no segmento navegação por meio de afretamento e operação de embarcações de apoio marítimo para a indústria de óleo e gás, caso da ABN, enquanto a CNA atua no transporte fluvial de granel líquido (petróleo cru, seus derivados e biocombustíveis).

Navegação

A ABN é operadora da embarcação OSRV (*Oil Spill Recovery Vessel*) Asgaard Sophia (“Sophia”), afretada à Petrobras desde 2016, bem como das embarcações tipo AHTS (*Anchor Handling Tug Supply Vessel*) Geonísio Barroso e Yvan Barreto. Em 03 de fevereiro de 2023, a Companhia assinou renovação contratual com a Petrobras para a operação do AHTS Haroldo Ramos por 4 anos, renováveis, cuja operação iniciou em 14 de setembro de 2023 após uma docagem de classe da embarcação com duração de cinco meses onde foram investidos cerca de R\$ 35 milhões em melhorias, inclusive do sistema de posicionamento dinâmico. As demais embarcações têm contratos firmes vigentes e em andamento.

Entre os meses de maio e junho de 2024 o AHTS Geonísio Barroso realizou docagem para renovação de classe, requerida para a continuidade de sua prestação de serviços.

Já o OSRV Asgaard Sophia teve seu contrato renovado por mais quatro anos a partir de dezembro de 2024, tendo sido classificado no certame da Petrobrás para renovação contratual e após todos os trâmites de pré contratação teve seu novo contrato assinado em 28 de junho de 2024.

A ABN opera também a embarcação WSSV (*Well Stimulation Supply Vessel*) Stim Star Arabian Gulf, afretada, operada para a Petrobras, em parceria da ABN com a Halliburton, que é a responsável pela operação da planta de estimulação da embarcação.

Em 2022 foi instituído procedimento arbitral sigiloso instaurado pela ABN em face da Petrobras, em razão da não entrega da embarcação BE 808 no prazo acordado contratualmente, tendo em vista a impossibilidade de acordo com a Petrobras. Esse procedimento arbitral teve sua decisão proferida em 19 de janeiro de 2024, em desfavor da Companhia, e no momento de emissão destas informações contábeis há em andamento embargos de declaração contestando a decisão. O valor encontra-se registrado conforme nota explicativa nº 19.

Notas Explicativas

MLog S.A.
Informações contábeis individuais e consolidadas
em 30 de junho de 2024

Abaixo demonstrativo das embarcações em 30 de junho de 2024:

| <u>Embarcações</u> | <u>Arrendador/proprietário</u> | <u>Arrendatário</u> |
|------------------------|------------------------------------|--------------------------------|
| Asgaard Sophia | Companhia de Navegação da Amazônia | Asgaard Bourbon Navegação S.A. |
| Stim Star Arabian Gulf | Haliburton Energy Services, Inc | Asgaard Bourbon Navegação S.A. |
| Yvan Barreto | MLog S.A. | Asgaard Bourbon Navegação S.A. |
| Geonísio Barroso | MLog S.A. | Asgaard Bourbon Navegação S.A. |
| Haroldo Ramos | MLog S.A. | Asgaard Bourbon Navegação S.A. |

A CNA opera no transporte de cabotagem de interior de óleo, combustíveis e derivados de petróleo na região Norte do país. Adquirida em 2016, a CNA vem implementando seu plano de negócios que inclui a busca por oportunidades de crescimento de suas atividades e atividades complementares, especialmente nas regiões Norte e Nordeste do país.

Em março de 2024 a CNA iniciou uma nova linha de negócios, o Bunkering – que consiste na disponibilização de ativos com capacidade de armazenamento de combustível em área abrigada e que abastecem embarcações sem que estas precisem navegar até a costa. A CNA afreta os ativos para que seu cliente disponibilize combustível às embarcações, sendo a operação de abastecimento também a cargo da CNA.

Mineração

Quanto ao Projeto de extração de minério de ferro denominado “Morro do Pilar”, a Companhia efetuou os estudos e cumpriu as condicionantes da Licença Prévia (“LP”) necessárias para o protocolo do pedido de Licença de Instalação (“LI”), tendo oficializado o pedido da LI junto aos órgãos governamentais no terceiro trimestre de 2019, conforme Nota Explicativa 18. A Companhia vem realizando esforços para captação dos recursos necessários ao desenvolvimento do projeto.

Criação de Sociedade em Conta de Participação (SCP)

Em 02 de janeiro de 2023, foi criada uma sociedade em conta de participação entre a MLog (sócia ostensiva com participação de 99,9% do capital) e sua controlada NSN (sócia participante com participação de 0,1% no capital). Esta SCP tem como objetivo reunir ativos e passivos de navegação, sendo regida por um instrumento particular assinado entre as partes na data de 02 de janeiro de 2023 (instrumento particular de constituição da Sociedade em Conta de Participação).

A SCP é composta de ativos e passivos aportados pelo sócio ostensivo, a MLog S.A., no montante líquido de R\$ 5.000, sendo estes:

- 37.999 ações de emissão da Asgaard Bourbon Navegação S.A., que correspondem a 50% do capital social desta empresa.
- 2.868 ações de emissão da Companhia de Navegação da Amazônia, que correspondem à totalidade de seu capital social.
- Embarcações do tipo AHTS denominadas Yvan Barreto, Geonísio Barroso e Haroldo Ramos.
- Dívida com o Banco Nacional de Desenvolvimento Econômico e Social, oriunda da aquisição dos três barcos tipo AHTS supracitados.
- Dívida originada com a aquisição da Companhia de Navegação da Amazônia.
- Dívidas com partes relacionadas.

Os ativos e passivos descritos acima foram aportados na SCP pelo seu valor contábil, conforme demonstrado na Nota Explicativa 2.1.(e). A sócia participante, NSN, aportou caixa no montante de R\$ 5.

Notas Explicativas

MLog S.A.
Informações contábeis individuais e consolidadas
em 30 de junho de 2024

O objetivo desta SCP é a organização da vertical de navegação (apoio offshore e navegação interior) do Grupo, reunindo de forma consolidada seus ativos, passivos e consequentemente o resultado produzido por estes.

A SCP serve de veículo transitório para os ativos e passivos que, por questões regulatórias, estejam impedidos de transferência imediata para a NSN., a qual será realizada na data em que a última dívida que detinha ativos componentes da SCP em garantia seja extinta, liberando todos os ativos originalmente aportados na SCP para serem transferidos para a NSN, deixando a SCP de ter propósito.

A SCP não tem personalidade jurídica e suas operações serão exercidas exclusivamente pela Companhia, inclusive a sua representação ativa e passiva, com plenos poderes de representação perante terceiros.

A distribuição dos resultados desta SCP, de acordo com o instrumento particular que a rege, se dá na proporção de 99% para a sócia participante e 1% para a sócia ostensiva. Esta proporção inversa de distribuição do resultado em relação ao capital aportado ocorre por dois motivos:

- 1) Como a NSN foi criada com o propósito de concentrar as atividades de navegação do Grupo, a atribuição de 99% do resultado da SCP traduz a dinâmica de agregar o resultado da vertical de navegação (apoio offshore e interior) nessa controlada; e
- 2) A MLog (sócia ostensiva) é controladora única da SCP, mesmo de forma indireta, dado que detém 99,9% de forma direta e controla a NSN detentora dos restantes 0,1%. Desta forma, a não proporcionalidade da distribuição dos resultados é irrelevante para fins de demonstração consolidada da Companhia.

A administração da Companhia já solicitou algumas das anuências necessárias para iniciar a efetiva transferência de ativos e passivos, no entanto, até o momento os pedidos permanecem em análise por parte dos potenciais anuentes sem qualquer resposta definitiva até o momento.

Até que as supracitadas anuências sejam emitidas, a NSN – subsidiária da MLog – segue como uma Companhia pré-operacional.

2 Base de preparação e apresentação das informações contábeis intermediárias individuais e consolidadas

As informações contábeis intermediárias individuais e consolidadas foram elaboradas conforme Pronunciamento Técnico CPC 21 – Demonstração Intermediária e com a norma internacional de contabilidade IAS 34 – Interim Financial Reporting, emitida pelo Comitê de Pronunciamentos Contábeis (CPC), e pelo *International Accounting Standards Board (IASB)* (atualmente denominadas pela Fundação IFRS como “normas contábeis IFRS” (*IFRS® Accounting Standards*)), assim como com as normas expedidas pela Comissão de Valores Mobiliários, aplicáveis à elaboração das Informações Trimestrais – ITR., e evidenciam todas as informações relevantes próprias das informações contábeis intermediárias individuais e consolidadas, e somente elas, as quais estão consistentes com as utilizadas pela administração na sua gestão.

As informações contábeis intermediárias foram preparadas para atualizar os usuários sobre os eventos e transações relevantes ocorridas no período e devem ser lidas em conjunto com as demonstrações financeiras do exercício findo em 31 de dezembro de 2023.

A apresentação da Demonstração do Valor Adicionado (“DVA”), individual e consolidada, é requerida pela legislação societária brasileira e pelas práticas contábeis adotadas no Brasil aplicáveis a companhias abertas. A DVA foi preparada de acordo com os critérios definidos no Pronunciamento Técnico CPC 09 - "Demonstração do Valor Adicionado". As IFRS não requerem a apresentação dessa demonstração. Como consequência, pelas IFRS, essa demonstração está apresentada como informação suplementar, sem prejuízo do conjunto das informações contábeis intermediárias individual e consolidada.

Notas Explicativas

MLog S.A.
Informações contábeis individuais e consolidadas
em 30 de junho de 2024

Estas informações contábeis intermediárias individuais e consolidadas são apresentadas em reais (R\$), sendo essa a moeda do ambiente econômico no qual a Companhia atua (“moeda funcional”).

A Administração da Companhia, autorizou a divulgação destas informações contábeis intermediárias individuais e consolidadas em 14 de agosto de 2024.

2.1 Base de consolidação e investimentos societários

a. Consolidação

As informações contábeis intermediárias consolidadas, que incluem as informações intermediárias da Companhia e de suas controladas (“Grupo”), foram elaboradas utilizando a mesma data base e práticas contábeis consistentes, sendo que, quando necessário, ajustes são efetuados nas informações contábeis dessas investidas para garantir a conformidade com as práticas contábeis adotadas pela Companhia.

Todas as transações, saldos, receitas e despesas entre a Companhia e suas controladas são eliminados integralmente nas informações consolidadas.

As participações societárias incluídas no processo de consolidação são:

| Investimentos | Participação 30/06//2024 | Participação 31/12/2023 |
|--|-------------------------------------|------------------------------------|
| Cia de Desenvolvimento do Norte Capixaba | 100% | 100% |
| Morro do Pilar Minerais S.A. | 100% | 100% |
| Dutovias do Brasil S.A. | 100% | 100% |
| Cia de Navegação do Amazonas | 100% | 100% |
| Nova Sociedade de Navegação S.A. | 100% | 100% |
| Asgaard Bourbon Navegação S.A. | 50% | 50% |

b. Controladas

As controladas são consolidadas a partir da data em que o controle é obtido até a data em que esse controle deixa de existir.

A Companhia controla a investida quando está exposta ou tem direitos sobre os retornos variáveis decorrentes de seu envolvimento com a investida e tem a capacidade de afetar esses retornos por meio de seu poder sobre a investida.

Nas informações contábeis individuais da controladora, as informações contábeis de controladas são reconhecidas através do método de equivalência patrimonial.

c. Coligada

Coligada é a entidade sobre a qual a Companhia possui influência significativa, definida como o poder de participar das decisões sobre práticas financeiras e operacionais de uma investida, mas sem que haja o controle individual ou conjunto dessas práticas.

O investimento em coligada é reconhecido pelo método de equivalência patrimonial nas informações contábeis individuais e consolidadas.

d. Combinação de negócios

Combinações de negócio são registradas utilizando o método de aquisição quando o conjunto de atividades e ativos adquiridos atende à definição de um negócio e o controle é transferido para a Companhia. Ao determinar se um conjunto de atividades e ativos é um negócio, a Companhia avalia se o conjunto de ativos e atividades

Notas Explicativas

MLog S.A.
Informações contábeis individuais e consolidadas
em 30 de junho de 2024

adquiridos inclui, no mínimo, um input e um processo substantivo que juntos contribuam, significativamente, para a capacidade de gerar output

A Companhia tem a opção de aplicar um "teste de concentração" que permite uma avaliação simplificada se um conjunto de atividades e ativos adquiridos não é um negócio. O teste de concentração opcional é atendido se, substancialmente, todo o valor justo dos ativos brutos adquiridos estiver concentrado em um único ativo identificável ou grupo de ativos identificáveis similares.

e. Operações com Sociedade em Conta de Participação (SCP)

Conforme detalhado na Nota 1, a SCP constituída em janeiro de 2023 não tem personalidade jurídica, sendo que as suas operações são efetuadas pela Companhia (sócia ostensiva), em seu próprio nome e sob sua responsabilidade, inclusive a representação ativa e passiva da SCP, com plenos poderes de representação perante terceiros. A propriedade e o controle dos ativos da SCP, bem como a responsabilidade pelos seus passivos continuam com a Companhia.

Não havendo prática contábil específica previstas nas normas contábeis adotadas no Brasil ou nas IFRS, para as operações com Sociedades em Conta de Participação, a administração da Companhia, em linha com as orientações do CPC 23 / IAS 8 Políticas Contábeis, Mudança de Estimativa e Retificação de Erro, exerceu o seu melhor julgamento na aplicação de uma política contábil que pudesse representar de forma fidedigna os objetivos das operações com a SCP.

Portanto, as informações contábeis individuais da Companhia compreendem a totalidade dos ativos, passivos, receitas e despesas, tanto das operações da SCP quanto aquelas exclusivas da própria Companhia, eliminando-se as transações entre a Companhia e a SCP, de forma similar ao processo de consolidação de informações contábeis. Não há segregação da parcela atribuída à sócia participante (0,1%), uma vez que se trata de uma controlada integral da Companhia.

Notas Explicativas

MLog S.A.
Informações contábeis individuais e consolidadas
em 30 de junho de 2024

Informações contábeis da SCP

Balço Patrimonial

Em milhares de R\$

| | <u>30/06/2024</u> | <u>31/12/2023</u> |
|---|-------------------|-------------------|
| Ativo | | |
| Circulante | | |
| Caixa e equivalentes de caixa | 5 | 5 |
| Contas a receber | 2.880 | 6.861 |
| Total do ativo circulante | 2.885 | 6.866 |
| Não Circulante | | |
| Partes relacionadas | 5.617 | 15.341 |
| Investimento | 157.153 | 149.749 |
| Imobilizado | 115.932 | 131.855 |
| Total do ativo não circulante | 278.702 | 296.945 |
| Total do ativo | 281.587 | 303.811 |
| Passivo e patrimônio líquido | | |
| Circulante | | |
| Empréstimos e financiamentos | 20.173 | 26.323 |
| Impostos a recolher | 6.056 | 3.946 |
| Obrigações na aquisição de investimentos | 14.398 | 15.376 |
| Contas a pagar - partes relacionadas | - | 2.588 |
| Total do passivo circulante | 40.627 | 48.233 |
| Não circulante | | |
| Empréstimos e financiamentos | - | 7.237 |
| Partes relacionadas | 199.443 | 203.606 |
| Provisão para passivo descoberto de controladas | 3.291 | - |
| Obrigações na aquisição de investimentos | 38.914 | 40.503 |
| Total do passivo não circulante | 241.648 | 251.346 |
| Patrimônio Líquido | | |
| Capital social | 5.005 | 5.005 |
| Prejuízos acumulados | (5.693) | (773) |
| Total do patrimônio líquido | (688) | 4.232 |
| Total do passivo e patrimônio líquido | 281.587 | 303.811 |

Notas Explicativas*MLog S.A.*
Informações contábeis individuais e consolidadas
*em 30 de junho de 2024***Demonstrações do resultado****Em milhares de R\$**

| | <u>30/06/2024</u> | <u>30/06/2023</u> |
|--|-----------------------|-----------------------|
| Receita líquida de prestação de serviços | 15.856 | 13.649 |
| Custos dos serviços prestados | <u>(15.166)</u> | <u>(8.152)</u> |
| Resultado bruto | <u>690</u> | <u>5.497</u> |
| Despesas operacionais | | |
| Gerais e administrativas | (137) | (144) |
| Tributárias | (12) | - |
| Outras receitas operacionais | | |
| Equivalência patrimonial de sociedades controladas | 4.113 | 2.516 |
| Outras receitas(despesas) operacionais, líquidas | <u>4</u> | <u>63</u> |
| | <u>3.968</u> | <u>2.435</u> |
| Resultado operacional antes do resultado financeiro | 4.658 | 7.932 |
| Resultado financeiro | | |
| Receitas financeiras | 394 | 3.646 |
| Despesas financeiras | <u>(9.972)</u> | <u>(5.286)</u> |
| | <u>(9.578)</u> | <u>(1.640)</u> |
| Prejuízo do período | <u>(4.920)</u> | <u>6.292</u> |

2.2 Continuidade operacional

As informações contábeis intermediárias individuais e consolidadas foram preparadas com base na continuidade operacional, que pressupõe que a Companhia e suas controladas conseguirão cumprir suas obrigações de pagamentos, principalmente daqueles decorrentes de empréstimos bancários e obrigações na aquisição de investimentos, conforme descritas nas Notas Explicativas 15 e 16, respectivamente.

Os balanços patrimoniais da controladora e do consolidado em 30 de junho de 2024 refletem passivos circulantes superiores aos ativos circulantes em R\$ 96.199 e R\$ 201.287, respectivamente (31 de dezembro de 2023 - R\$ 91.389 e R\$ 179.004, respectivamente). Adicionalmente, as informações contábeis individuais e consolidadas em 30 de junho de 2024 refletem prejuízos acumulados de R\$ 451.231 (R\$ 429.519 em 31 de dezembro de 2023).

Essa situação de liquidez e prejuízos acumulados é reflexo de parte significativa dos ativos da Companhia estar em estágio pré-operacional, especialmente os relacionados ao Projeto Morro do Pilar, além de compromissos de curto prazo relacionados aos valores a pagar pela aquisição da CNA (Obrigações na Aquisição de Investimentos), do pagamento gradual de fornecedores proveniente da docagem do AHTS Haroldo Ramos, realizada mediante geração de caixa da Companhia, sem a contratação de financiamento ou dívida, e ainda do represamento da liberação de saldo de AFRMM durante 10 meses do ano de 2023 sem que a Companhia pudesse o converter em caixa ou equivalente de caixa, causado por mudanças procedimentais já regularizadas.

Conforme divulgado na Nota Explicativa 16, a Companhia vem renegociando com os seus principais credores dos valores a pagar pela aquisição da CNA obtendo o reescalonamento de seu passivo, tendo em 30 de junho de 2024 parte significativa deste passivo renegociado em condições mais favoráveis em relação à dívida original. Essa estratégia financeira da Companhia, a execução de seu plano de negócios com foco em geração de caixa de suas atividades de navegação, combinada com a conversão de AFRMM em caixa livre, além de alternativas em avaliação pela Administração para o levantamento de capital adicional que podem inclusive considerar a renegociação e alongamento de dívidas já existentes, são

Notas Explicativas

MLog S.A.
Informações contábeis individuais e consolidadas
em 30 de junho de 2024

medidas fundamentais para que suas atividades operacionais e pré-operacionais não sejam comprometidas.

Esses eventos e condições descritos acima indicam a existência de uma incerteza relevante que pode levantar dúvida significativa quanto à continuidade operacional da Companhia. Se a Companhia não tiver sucesso nas medidas descritas acima e, por consequência, condições de continuar operando no curso normal de seus negócios, podem existir impactos: (i) na realização dos seus ativos, inclusive, mas não limitado, ao ágio por expectativa de rentabilidade futura e outros ativos intangíveis; e (ii) no cumprimento com certos passivos financeiros pelos valores reconhecidos em suas informações contábeis individuais e consolidadas.

3 Práticas contábeis materiais

As novas normas e interpretações de normas que são efetivas para o exercício iniciado em 2024 não tiveram impacto nas informações contábeis intermediárias da Companhia :

| Normas e emendas a normas | | Aplicações obrigatórias com início em ou após: |
|---------------------------|---|--|
| IAS 1 | Aspectos de divulgação de passivo não circulante com “Covenants” | 1º de janeiro de 2024 |
| IFRS 16 | Aspectos a serem considerados para tratamento de uma transferência de ativo como venda em operação de retroarrendamento | 1º de janeiro de 2024 |
| IAS 7 | Aspectos de divulgação sobre acordos de financiamentos de fornecedores | 1º de janeiro de 2024 |

Julgamentos, estimativas e premissas contábeis

A preparação das informações contábeis intermediárias individuais e consolidadas, de acordo com as normas IFRS e as práticas contábeis adotadas no Brasil, requer que a Administração faça julgamentos, estimativas e premissas que podem afetar a aplicação de políticas contábeis materiais e os valores informados de ativos, passivos, receitas e despesas, bem como nas notas explicativas. Os resultados reais podem divergir dessas estimativas adotadas pela Administração.

Estimativas e premissas são revistas de uma maneira contínua. Revisões com relação a estimativas contábeis são reconhecidas no período em que as estimativas são revisadas e em quaisquer períodos futuros afetados.

Os principais julgamentos, estimativas e premissas contábeis adotadas na preparação destas informações contábeis intermediárias individuais e consolidadas são os mesmos adotados no fechamento anual de 31 de dezembro de 2023 e foram divulgados na Nota Explicativa 3 daquelas demonstrações financeiras.

Notas Explicativas

MLog S.A.
 Informações contábeis individuais e consolidadas
 em 30 de junho de 2024

4 Caixa e equivalentes de caixa

| | Controladora | | Consolidado | |
|-----------------------|--------------|------------|--------------|--------------|
| | 30/06/2024 | 31/12/2023 | 30/06/2024 | 31/12/2023 |
| Caixa | 12 | 10 | 15 | 11 |
| Equivalentes de caixa | - | 1 | 3.342 | 2.702 |
| | 12 | 11 | 3.357 | 2.713 |

A Administração da Companhia define como “Caixa e equivalentes de caixa” os valores mantidos com a finalidade de atender compromissos operacionais de curto prazo e não para investimento ou outros fins. O saldo em 30 de junho de 2024 de caixa e equivalentes de caixa, refere-se em sua maioria a recursos disponíveis mantidos em caixa ou crédito contra instituições financeiras.

O incremento de equivalentes de caixa no segundo trimestre de 2024 deve-se a captações realizadas para fazer frente a custos de docagem do AHTS Geonísio Barroso, ocorrida entre maio e junho de 2024.

5 Adicional ao frete para renovação da Marinha Mercante (“AFRMM”)

Os quadros abaixo apresentam no período findo em 30 de junho de 2024 e de 2023 as movimentações das rubricas relacionadas a AFRMM no balanço consolidado.

| | Contas do Ativo | | Conta do passivo | |
|---|---------------------------------------|----------------------|----------------------|--|
| | Circulante | | Não circulante | Não circulante |
| | Depósitos de AFRMM em conta vinculada | AFRMM para liberação | AFRMM para liberação | Subvenções governamentais a apropriar – AFRMM ¹ |
| Saldo em 31/12/2023 | 7.875 | 20.370 | - | 199.038 |
| AFRMM gerado | - | - | 12.531 | 12.531 |
| Depósitos em conta vinculada | 7.105 | (7.105) | - | - |
| Diferença de processos recebidos | 167 | (167) | - | - |
| Rendimentos da conta vinculada | 172 | - | - | 36 |
| Ressarcimento Reparos | (7.163) | - | - | - |
| Comissão BNDES 1% e Imposto e Renda | (129) | - | - | - |
| Reconhecimento no resultado | (1.459) | - | - | (14.591) |
| Transferência para longo prazo e outros | - | 12.531 | (12.531) | - |
| Saldo em 30/06/2024 | 6.568 | 25.629 | - | 197.014 |

¹ Apesar da existência deste valor no passivo não circulante, a utilização do AFRMM dentro de sua finalidade legal não acarreta passivo financeiro ou obrigação de qualquer efeito para a Companhia, que pode a qualquer momento deixar de operar o referido ativo e/ou efetuar a sua venda.

Notas Explicativas

MLog S.A.
Informações contábeis individuais e consolidadas
em 30 de junho de 2024

| | Contas do Ativo | | | Conta do passivo |
|-------------------------------------|---------------------------------------|----------------------|----------------------|--|
| | Circulante | | Não circulante | Não circulante |
| | Depósitos de AFRMM em conta vinculada | AFRMM para liberação | AFRMM para liberação | Subvenções governamentais a apropriar - AFRMM ¹ |
| Saldo em 31/12/2022 | 1.856 | 8.662 | - | 189.792 |
| AFRMM gerado | - | - | 11.932 | 11.931 |
| Depósitos em conta vinculada | 2.878 | (2.878) | - | - |
| Jumborização capitalizada | (1.032) | | | |
| Ressarcimento Reparos | (3.645) | - | - | - |
| Comissão BNDES 1% e Imposto e Renda | (49) | - | - | - |
| Reconhecimento no resultado | - | - | - | (7.457) |
| Transferência para longo prazo | - | 11.932 | (11.932) | - |
| Saldo em 30/06/2023 | 8 | 17.716 | - | 194.266 |

¹ Apesar da existência deste valor no passivo não circulante, a utilização do AFRMM dentro de sua finalidade legal não acarreta passivo financeiro ou obrigação de qualquer efeito para a Companhia, que pode a qualquer momento deixar de operar o referido ativo e/ou efetuar a sua venda.

6 Contas a receber de clientes

Em 30 de junho de 2024, no consolidado, os valores de R\$ 6.441 e R\$ 14.373 (em 31 de dezembro de 2023 de R\$ 6.000 e R\$ 18.335) referem-se aos negócios regulares das controladas CNA e ABN, respectivamente. Em 30 de junho de 2024 a sua operação contava com quatro embarcações, totalizando uma frota de cinco embarcações ativas. O saldo consolidado inclui também a MLog no montante de R\$ 3.168 (em 31 de dezembro de 2023 R\$ 3.168).

| | Controladora | | Consolidado | |
|--------------------------------|--------------|---------------|---------------|---------------|
| | 30/06/2024 | 31/12/2023 | 30/06/2024 | 31/12/2023 |
| Contas a receber de clientes | 6.048 | 10.029 | 24.108 | 27.629 |
| Provisão para perdas esperadas | - | - | (126) | (126) |
| | 6.048 | 10.029 | 23.982 | 27.503 |

A provisão contempla 100% dos valores que estão ajuizados referentes a clientes antigos quando a Companhia não adotava práticas de apenas negociar com clientes que possuíam capacidade de crédito e garantias suficientes para mitigar o risco de crédito.

Na MLog 100% da receita é intragrupo e não há histórico de perdas. Na ABN a receita é registrada conforme boletins de medição dos clientes, desta forma a perda histórica de receita nestes casos é insignificante. Na controlada CNA o histórico de perda é baixo, com exceções pontuais sem seguir padrões métricos, tendo sido o último caso em 2020.

Notas Explicativas

MLog S.A.
Informações contábeis individuais e consolidadas
em 30 de junho de 2024

Os valores de contas a receber de clientes, têm o seguinte prazo de recebimento:

| | Controladora | | Consolidado | |
|--------------------------|--------------|---------------|---------------|---------------|
| | 30/06/2024 | 31/12/2023 | 30/06/2024 | 31/12/2023 |
| Valores a vencer | 6.048 | 10.029 | 23.563 | 25.963 |
| Valores vencidos: | | | | |
| Até 30 dias | - | - | 407 | 1.514 |
| De 31 a 90 dias | - | - | 12 | 26 |
| Acima de 360 dias | - | - | 126 | 126 |
| | 6.048 | 10.029 | 24.108 | 27.629 |

7 Imposto de renda, contribuições e outros impostos a recuperar**IR e CSLL a recuperar**

| | Controladora | | Consolidado | |
|---|--------------|------------|---------------|---------------|
| | 30/06/2024 | 31/12/2023 | 30/06/2024 | 31/12/2023 |
| Circulante | | | | |
| Retidos na fonte | | | | |
| Imposto de renda sobre serviços prestados | - | - | 13.880 | 12.437 |
| CSLL sobre serviços prestados | - | - | 2.899 | 3.788 |
| Créditos | | | | |
| IRPJ e CSLL a recuperar | 99 | 96 | 608 | 450 |
| | 99 | 96 | 17.387 | 16.675 |

Outros Impostos a recuperar

| | Consolidado | |
|---------------------------------------|--------------|--------------|
| | 30/06/2024 | 31/12/2023 |
| Circulante | | |
| Retidos na fonte | | |
| PIS e COFINS sobre serviços prestados | 1.954 | 1.687 |
| INSS sobre serviços prestados | 601 | 1.094 |
| Pedido de restituição | | |
| PIS e COFINS | 89 | 336 |
| Créditos | | |
| Outros | 170 | 31 |
| | 2.814 | 3.148 |

Os valores registrados no ativo não circulante referem-se à restituição de tributos recolhidos a maior em importação em regime de admissão temporária de embarcação estrangeira, cujo valor quando recebido deverá ser repassado ao cliente tomador do serviço. A obrigação com o cliente está registrada na rubrica “outros passivos não circulantes”.

Notas Explicativas

MLog S.A.
Informações contábeis individuais e consolidadas
em 30 de junho de 2024

8 Investimentos em controladas

A movimentação dos investimentos da controladora no período foi da seguinte forma:

| Investimentos | 31/12/2023 | Transferência | Equivalência patrimonial 100% | Equivalência patrimonial 50% | Aumento de capital | 30/06/2024 |
|---|----------------|----------------|-------------------------------|------------------------------|--------------------|----------------|
| Cia de Desenvolvimento do Norte Capixaba | 31.106 | - | (42) | - | - | 31.064 |
| Morro do Pilar Minerais S.A. | 751.245 | - | (1.185) | - | - | 750.060 |
| Asgaard Bourbon Navegação S.A. | 1.461 | (1.461) | - | - | - | - |
| Nova Sociedade de Navegação S.A. | - | (3.591) | (4.117) | - | 12.006 | 4.298 |
| Companhia de Navegação da Amazônia | 148.289 | - | 8.863 | - | - | 157.152 |
| Saldo do investimento | 932.101 | (5.052) | 3.519 | - | 12.006 | 942.574 |
| Asgaard Bourbon Navegação S.A. | - | 1.461 | - | (4.753) | - | (3.292) |
| Nova Sociedade de Navegação S.A. | (3.591) | 3.591 | - | - | - | - |
| Dutovias do Brasil S.A. | (1.644) | - | (1) | - | - | (1.645) |
| Saldo da provisão para passivo a descoberto ¹ | (5.235) | 5.052 | (1) | (4.753) | - | (4.937) |
| | 926.866 | - | 3.518 | (4.753) | 12.006 | 937.637 |

¹ O reconhecimento deste passivo deve-se ao fato da Companhia ser solidária às dívidas das suas controladas Dutovias e NSN.

As informações contábeis resumidas a seguir:

BP - 30/06/2024

| | Morro do Pilar | CDNC | Dutovias | ABN | CNA | NSN |
|--|----------------|---------------|--------------|----------------|----------------|---------------|
| Ativo circulante | 1.905 | 131 | 1 | 44.812 | 43.934 | 492 |
| Ativo não circulante | 309.657 | 31.046 | - | 174.306 | 271.884 | 27.521 |
| Total do ativo | 311.562 | 31.177 | 1 | 219.118 | 315.818 | 28.013 |
| Passivo circulante | 2.481 | 61 | 1.642 | 191.502 | 32.754 | 1.945 |
| Passivo não circulante | 50.446 | 52 | 4 | 51.118 | 211.406 | 21.772 |
| | 52.927 | 113 | 1.646 | 242.620 | 244.160 | 23.717 |
| Patrimônio líquido | 258.635 | 31.064 | (1.645) | (23.502) | 71.658 | 4.296 |
| Total do passivo e patrimônio líquido | 311.562 | 31.177 | 1 | 219.118 | 315.818 | 28.013 |

DRE - 30/06/2024

| | Morro do Pilar | CDNC | Dutovias | ABN | CNA | NSN |
|---|----------------|-------------|------------|----------------|---------------|----------------|
| Resultado bruto | - | - | - | 13.419 | 956 | - |
| Receitas (despesas) operacionais | (717) | (39) | (1) | (7.652) | 12.063 | (3.914) |
| Resultado operacional antes do resultado financeiro | (717) | (39) | (1) | 5.767 | 13.019 | (3.914) |
| Resultado financeiro | (468) | (3) | - | (13.350) | (1.711) | (203) |
| Lucro (prejuízo) antes do imposto de renda e da contribuição social | (1.185) | (42) | (1) | (7.583) | 11.308 | (4.117) |
| Imposto de renda e contribuição social | - | - | - | - | (1.676) | - |
| Lucro (prejuízo) do período antes da equivalência patrimonial complementar | (1.185) | (42) | (1) | (7.583) | 9.632 | (4.117) |
| Equivalência patrimonial complementar | - | - | - | (1.923) | (769) | - |
| Não controladores | - | - | - | 4.753 | - | - |
| Lucro (prejuízo) do período | (1.185) | (42) | (1) | (4.753) | 8.863 | (4.117) |

Notas Explicativas

MLog S.A.
Informações contábeis individuais e consolidadas
em 30 de junho de 2024

| DFC 30/06/2024 | Morro do Pilar | CDNC | Dutovias | ABN | CNA | NSN |
|--|-------------------|----------|----------|-----------|--------------|-------------|
| Caixa e equivalentes de caixa provenientes das (utilizados nas) atividades de operacionais | (588) | (15) | (2) | 36.214 | 4.735 | (7.860) |
| Caixa e equivalentes de caixa utilizados nas atividades de investimentos | (1.228) | - | - | (9.660) | (851) | (1.113) |
| Caixa e equivalentes de caixa provenientes das (utilizados nas) atividades de financiamentos | 2.128 | 15 | 2 | (26.528) | (3.508) | 8.902 |
| Aumento (redução) de caixa e equivalentes de caixa | 312 | - | - | 26 | 376 | (71) |
| Caixa e equivalentes de caixa no início do período | 1.543 | - | - | 15 | 1.072 | 72 |
| Caixa e equivalentes de caixa no final do período | 1.855 | - | - | 41 | 1.448 | 1 |

A movimentação dos adiantamentos para futuros aumentos de capital no período findo em 30 de junho de 2024 está demonstrada abaixo:

| | Morro do Pilar Minerais S.A. | Cia de Desenvolvimento do Norte Capixaba | Dutovias do Brasil S.A. | Nova Sociedade de Navegação S.A. | Total |
|----------------------|---------------------------------|---|----------------------------|--|----------------|
| Saldos em 31/12/2023 | 3.491 | 37 | 1 | 2.006 | 5.535 |
| Capitalizações | - | - | - | (2.006) | (2.006) |
| Recursos remetidos | - | 15 | 2 | - | 17 |
| Saldos em 30/06/2024 | 3.491 | 52 | 3 | - | 3.546 |

*A capitalização desses saldos ocorre anualmente, quando da realização das Assembleias Gerais Ordinárias das subsidiárias.

Para fins de comparação, apresentamos abaixo a movimentação dos investimentos no mesmo período findo em 30 de junho de 2023:

| Investimentos | 31/12/2022 | Equivalência patrimonial 100% | Equivalência patrimonial 50% | Aumento de capital | 30/06/2023 |
|---|----------------|----------------------------------|------------------------------------|-----------------------|----------------|
| Cia de Desenvolvimento do Norte Capixaba | 31.013 | (37) | - | - | 30.976 |
| Morro do Pilar Minerais S.A. | 749.046 | (795) | - | 4.302 | 752.553 |
| Companhia de Navegação da Amazônia | 134.901 | 4.775 | - | - | 139.676 |
| Asgaard Bourbon Navegação S.A. | 11.424 | - | (2.261) | - | 9.163 |
| Saldo do investimento | 926.384 | 3.943 | (2.261) | 4.302 | 932.368 |
| Nova Sociedade de Navegação S.A. | (60) | (808) | - | - | (868) |
| Dutovias do Brasil S.A. | (1.647) | (1) | - | - | (1.648) |
| Saldo da provisão para passivo a descoberto ¹ | (1.707) | (809) | - | - | (2.516) |
| | 924.677 | 3.134 | (2.261) | 4.302 | 929.852 |

¹ O reconhecimento deste passivo deve-se ao fato da Companhia ser solidária às dívidas da sua controlada Dutovias e NSN.

Notas Explicativas**MLog S.A.**
Informações contábeis individuais e consolidadas
em 30 de junho de 2024

As informações contábeis resumidas a seguir:

BP - 31/12/2023

| | <u>Morro do Pilar</u> | <u>CDNC</u> | <u>Dutovias</u> | <u>ABN</u> | <u>CNA</u> | <u>NSN</u> |
|--|-----------------------|---------------|-----------------|----------------|----------------|--------------|
| Ativo circulante | 1.593 | 18 | 2 | 45.027 | 38.582 | 458 |
| Ativo não circulante | 290.540 | 31.146 | - | 160.694 | 264.320 | 3.968 |
| Total do ativo | 292.133 | 31.164 | 2 | 205.721 | 302.902 | 4.426 |
| Passivo circulante | 650 | 22 | 1.642 | 171.356 | 32.058 | 1.594 |
| Passivo não circulante | 31.659 | 36 | 2 | 50.284 | 208.815 | 6.423 |
| | 32.309 | 58 | 1.644 | 221.640 | 240.873 | 8.017 |
| Patrimônio líquido | 259.824 | 31.106 | (1.642) | (15.919) | 62.029 | (3.591) |
| Total do passivo e patrimônio líquido | 292.133 | 31.164 | 2 | 205.721 | 302.902 | 4.426 |

DRE - 30/06/2023

| | <u>Morro do Pilar</u> | <u>CDNC</u> | <u>Dutovias</u> | <u>ABN</u> | <u>CNA</u> | <u>NSN</u> |
|--|-----------------------|-------------|-----------------|----------------|--------------|--------------|
| Resultado bruto | - | - | - | 5.540 | 2.301 | - |
| Receitas (despesas) operacionais | (615) | (37) | (1) | (5.377) | 5.149 | (805) |
| Resultado operacional antes do resultado financeiro | (615) | (37) | (1) | 163 | 7.450 | (805) |
| Resultado financeiro | (180) | - | - | (5.734) | (1.005) | (3) |
| Lucro (prejuízo) antes do imposto de renda e da contribuição social | (795) | (37) | (1) | (5.571) | 6.445 | (808) |
| Imposto de renda e contribuição social | - | - | - | - | (955) | - |
| Lucro (prejuízo) do período antes da equivalência patrimonial complementar | (795) | (37) | (1) | (5.571) | 5.490 | (808) |
| Equivalência patrimonial complementar | - | - | - | 1.049 | (715) | - |
| Não controladores | - | - | - | 2.261 | - | - |
| Lucro (prejuízo) do período | (795) | (37) | (1) | (2.261) | 4.775 | (808) |

DFC 30/06/2023

| | <u>Morro do Pilar</u> | <u>CDNC</u> | <u>Dutovias</u> | <u>ABN</u> | <u>CNA</u> | <u>NSN</u> |
|--|-----------------------|-------------|-----------------|------------|----------------|------------|
| Caixa e equivalentes de caixa provenientes das (utilizados nas) atividades de operacionais | | (506) | (8) | (2) | 38.314 | 8.510 |
| Caixa e equivalentes de caixa utilizados nas atividades de investimentos | | (1.308) | - | - | - | (1.178) |
| Caixa e equivalentes de caixa provenientes das (utilizados nas) atividades de financiamentos | | 3.201 | 8 | 2 | (38.109) | 844 |
| Aumento (redução) de caixa e equivalentes de caixa | 1.387 | - | - | 205 | (1.229) | - |
| Caixa e equivalentes de caixa no início do período | 444 | - | - | 50 | 1.773 | 1 |
| Caixa e equivalentes de caixa no final do período | 1.831 | - | - | 255 | 544 | 1 |

Conforme disposto no acordo de aquisição das ações firmado entre a CNA, a Bourbon Offshore Marítima Marítima (BOM) e a Bourbon Marine & Logistics (“BML”), acionista detentor de 80% de participação acionária da BOM, a CNA e seus controladores não são ou serão responsáveis por qualquer dano, contingência, obrigação ou responsabilidade da BML e/ou suas afiliadas antes ou após 06 de janeiro de 2020 (data de assinatura do acordo de acionistas), independentemente do conhecimento da BML.

Notas Explicativas

MLog S.A.
Informações contábeis individuais e consolidadas
em 30 de junho de 2024

Em 06 de Setembro de 2023 a Bourbon Marine & Logistics exerceu a opção de compra das ações que a CNA detinha de sua subsidiária Bourbon Offshore Marítima, pelo valor de USD 1 (um dólar), conforme previsto em acordo de acionistas assinado em 2020.

A movimentação dos adiantamentos para futuros aumentos de capital no período findo em 30 de junho de 2023 está demonstrada abaixo:

| | Morro do Pilar Minerais S.A. | Cia de Desenvolvimento do Norte Capixaba | Dutovias do Brasil S.A. | Nova Sociedade de Navegação S.A. | Total |
|----------------------|---|---|------------------------------------|---|--------------|
| Saldos em 31/12/2022 | 4.302 | 5 | 4 | 56 | 4.367 |
| Capitalizações | (4.302) | - | - | - | (4.302) |
| Recursos remetidos | 1.744 | 8 | 2 | 844 | 2.598 |
| Saldos em 30/06/2023 | 1.744 | 13 | 6 | 900 | 2.663 |

9 Imobilizado**Controladora**

| Custo | | 31/12/2023 | Adição | Transferências | Baixas | 30/06/2024 |
|-----------------------------------|-------------|-------------------|-----------------|-----------------------|----------------|-------------------|
| Imobilização em andamento | | - | 356 | (356) | - | - |
| Embarcações | | 173.496 | - | 356 | (1.460) | 172.392 |
| Móveis e Utensílios | | 910 | - | - | - | 910 |
| Equipamentos de informática | | 613 | - | - | - | 613 |
| Equipamentos de comunicação | | 152 | - | - | - | 152 |
| Obras de arte | | 97 | - | - | - | 97 |
| Benfeitorias em bens de terceiros | | 115 | - | - | - | 115 |
| | | 175.383 | 356 | - | (1.460) | 174.279 |
| Depreciação | Taxa | | | | | |
| Embarcações | 7% | (41.640) | (15.166) | - | 347 | (56.459) |
| Móveis e Utensílios | 10% | (860) | (19) | - | - | (879) |
| Equipamentos de informática | 20% | (609) | (2) | - | - | (611) |
| Equipamentos de comunicação | 20% | (152) | - | - | - | (152) |
| Benfeitorias em bens de terceiros | 22% | (115) | - | - | - | (115) |
| | | (43.376) | (15.187) | - | 347 | (58.216) |
| Imobilizado, líquido | | 132.007 | (14.831) | - | (1.113) | 116.063 |

O valor de R\$ 356 em imobilizado em andamento, posteriormente transferido para as adições do período de 2024 é referente aos gastos com docagem com a embarcação Haroldo Ramos.

Notas Explicativas

MLog S.A.
Informações contábeis individuais e consolidadas
em 30 de junho de 2024

| Custo | 31/12/2022 | Adição | 30/06/2023 |
|-----------------------------------|----------------|-----------------|-----------------|
| Imobilização em andamento | 7 | 21.367 | 21.374 |
| Embarcações | 138.625 | - | 138.625 |
| Móveis e Utensílios | 892 | 18 | 910 |
| Equipamentos de informática | 613 | - | 613 |
| Equipamentos de comunicação | 152 | - | 152 |
| Obras de arte | 97 | - | 97 |
| Benfeitorias em bens de terceiros | 115 | - | 115 |
| | 140.501 | 21.385 | 161.886 |
| Depreciação | Taxa | | |
| Embarcações | 7% | (21.876) | (8.152) |
| Móveis e Utensílios | 10% | (788) | (39) |
| Equipamentos de informática | 20% | (568) | (27) |
| Equipamentos de comunicação | 20% | (149) | (3) |
| Benfeitorias em bens de terceiros | 22% | (115) | - |
| | | (23.496) | (31.717) |
| Imobilizado, líquido | | 117.005 | 130.169 |

O valor de R\$ 21.367 em imobilizado em andamento, que foi posteriormente transferido para a rubrica de Embarcações, é referente aos gastos com docagem da embarcação Haroldo Ramos.

Consolidado

| Custo | 31/12/2023 | Adições | Transferências | Baixas | 30/06/2024 |
|-----------------------------------|----------------|------------------|-----------------|----------------|------------------|
| Imobilizado em andamento | 10.426 | 10.199 | (5.728) | (230) | 14.667 |
| Obras de arte | 97 | - | - | - | 97 |
| Terrenos | 30.480 | 187 | - | - | 30.667 |
| Imóveis | 1.645 | - | - | - | 1.645 |
| Edificações | 318 | - | - | - | 318 |
| Máquinas e Equipamentos | 5.407 | 164 | - | (104) | 5.467 |
| Móveis e Utensílios | 1.656 | 13 | - | (10) | 1.659 |
| Equipamentos de informática | 1.048 | - | - | - | 1.048 |
| Equipamentos de comunicação | 911 | 35 | - | - | 946 |
| Embarcações | 416.839 | 1.521 | 7.702 | (1.460) | 424.602 |
| Veículos | 619 | - | - | - | 619 |
| Benfeitorias em bens de terceiros | 4.259 | - | - | - | 4.259 |
| | 473.705 | 12.119 | 1.974 | (1.804) | 485.994 |
| Depreciação | Taxa | | | | |
| Edificações | 4% | (145) | (6) | - | (151) |
| Máquinas e Equipamentos | 10% | (4.510) | (96) | - | (4.606) |
| Móveis e Utensílios | 10% | (1.454) | (32) | 6 | (1.480) |
| Equipamentos de informática | 20% | (853) | (15) | - | (868) |
| Equipamentos de comunicação | 20% | (861) | (26) | - | (887) |
| Embarcações | 5% a 7% | (166.126) | (20.727) | 347 | (186.506) |
| Veículos | 20% | (619) | - | - | (619) |
| Benfeitorias em bens de terceiros | 22% | (4.259) | - | - | (4.259) |
| | | (178.827) | (20.902) | 353 | (199.376) |
| Imobilizado, líquido | | 294.878 | (8.783) | (1.451) | 286.618 |

Notas Explicativas

MLog S.A.
Informações contábeis individuais e consolidadas
em 30 de junho de 2024

| Custo | 31/12/2022 | Adições | 30/06/2023 |
|-----------------------------------|----------------|------------------|------------------|
| Imobilização em andamento | 161 | 21.367 | 21.528 |
| Embarcação em construção | 7.467 | 700 | 8.167 |
| Obras de arte | 97 | - | 97 |
| Terrenos | 30.480 | - | 30.480 |
| Imóveis | 1.645 | - | 1.645 |
| Edificações | 318 | - | 318 |
| Máquinas e Equipamentos | 5.291 | 109 | 5.400 |
| Móveis e Utensílios | 1.603 | 48 | 1.651 |
| Equipamentos de informática | 1.054 | 1 | 1.055 |
| Equipamentos de comunicação | 925 | - | 925 |
| Embarcações | 376.289 | - | 376.289 |
| Veículos | 619 | - | 619 |
| Benfeitorias em bens de terceiros | 4.259 | - | 4.259 |
| | 430.208 | 22.225 | 452.433 |
| Depreciação | Taxa | | |
| Edificações | 4% | (134) | (140) |
| Máquinas e Equipamentos | 10% | (4.231) | (4.375) |
| Móveis e Utensílios | 10% | (1.375) | (1.425) |
| Equipamentos de informática | 20% | (794) | (833) |
| Equipamentos de comunicação | 20% | (821) | (852) |
| Embarcações | 5% a 7% | (134.583) | (148.133) |
| Veículos | 20% | (619) | (619) |
| Benfeitorias em bens de terceiros | 22% | (4.259) | (4.259) |
| | | (146.816) | (160.636) |
| Imobilizado, líquido | | 283.392 | 291.797 |

A Companhia realizou o teste de redução ao valor recuperável de seus ativos na data base de 31 de dezembro de 2023. Para o imobilizado da controlada CNA foi identificada a necessidade de uma reversão ao valor R\$ 5.255 na embarcação OSRV Asgaard Sophia em relação ao registrado no passado, proveniente do ajuste de premissas utilizadas no teste da data base de 31 de dezembro de 2023, descritas na Nota Explicativa 3(f) das demonstrações financeiras anuais de 2023, registrado na rubrica reversão ao valor recuperável de ativos.

Bens em garantia:

- Embarcação Asgaard Sophia alienada fiduciariamente em garantia das obrigações assumidas pela obrigação de investimento na aquisição da CNA

- Imóvel de propriedade da CNA situado à Rua Professor Nelson Ribeiro, nº 307, Telégrafo, Belém, inscrito na matrícula 441 e 442: penhora na execução fiscal nº 0000284-58.2004.8.14.0301 (antigo nº 200410009995) e execução Fiscal de nº 0020201-92.2004.8.14.0301, sendo que neste último processo houve trânsito em julgado em favor da CNA e a desobstrução do imóvel está sendo providenciada.

- Embarcações Geonísio Barroso, Yvan Barreto e Haroldo Ramos com hipoteca de primeiro grau em garantia ao contrato em favor do BNDES, sendo a hipoteca em segundo grau garantia da obrigação de investimento assumida na aquisição da CNA

Notas Explicativas

MLog S.A.
Informações contábeis individuais e consolidadas
em 30 de junho de 2024

10 Direito de uso e arrendamento a pagar

A movimentação do direito de uso relativo ao afretamento de terceiros, demonstrada a seguir:

| | Direito de Uso |
|----------------------------|-----------------------|
| Saldo em 31/12/2023 | 15.970 |
| Adição | 2.751 |
| Transferência | (1.974) |
| Amortização | (6.959) |
| Saldo em 30/06/2024 | 9.788 |

| | Direito de Uso |
|----------------------------|-----------------------|
| Saldo em 31/12/2022 | 17.430 |
| Adição | 8.015 |
| Amortização | (4.868) |
| Saldo em 30/06/2023 | 20.577 |

A Companhia estimou as taxas de desconto com base nas taxas de juros contratadas, e em linha com as taxas observadas no mercado, excluindo do cálculo taxas contratadas que contém subsídio ou subvenção, para o prazo de seu contrato.

Em 30 de junho de 2024, a movimentação dos arrendamentos a pagar é demonstrada a seguir:

| | Arrendamentos a pagar |
|----------------------------|------------------------------|
| Saldo em 31/12/2023 | 19.635 |
| Adição | 2.751 |
| Juros | 988 |
| Variação cambial | 752 |
| Pagamentos | (8.994) |
| Saldo em 30/06/2024 | 15.132 |
| Circulante | 13.956 |
| Não circulante | 1.176 |

Em 30 de junho de 2023, conforme demonstrada a seguir:

| | Arrendamentos a pagar |
|----------------------------|------------------------------|
| Saldo em 31/12/2022 | 18.716 |
| Adição | 8.015 |
| Juros | 1.077 |
| Variação cambial | (1.080) |
| Pagamentos | (5.422) |
| Saldo em 30/06/2023 | 21.306 |
| Circulante | 12.504 |
| Não circulante | 8.802 |

Notas Explicativas

MLog S.A.
 Informações contábeis individuais e consolidadas
 em 30 de junho de 2024

A seguir são demonstrados os futuros pagamentos mínimos estimados para o contrato de arrendamento:

| | 30/06/2024 | | |
|---------------------------|-------------------|--------------------------|---------------|
| | Até um ano | De um a três anos | Total |
| Contratos de arrendamento | 14.312 | 1.215 | 15.527 |
| Ajuste a valor presente | (356) | (39) | (395) |
| | <u>13.956</u> | <u>1.176</u> | <u>15.132</u> |

| | 31/12/2023 | | |
|---------------------------|-------------------|--------------------------|---------------|
| | Até um ano | De um a três anos | Total |
| Contratos de arrendamento | 18.767 | 1.777 | 20.544 |
| Ajuste a valor presente | (833) | (76) | (909) |
| | <u>17.934</u> | <u>1.701</u> | <u>19.635</u> |

11 Intangível

A Companhia efetuou o teste de recuperabilidade de seus ativos intangíveis, incluindo ágio, para 31 de dezembro de 2023. Durante os 12 meses findos em 31 de dezembro de 2023 não foram identificados indicadores de *impairment*.

A Companhia considera, para efeito de unidades geradoras de caixa:

- 1) A CNA como unidade única geradora de caixa, pois seus ativos podem conter múltiplos arranjos e combinações de composições para cumprir os contratos de transporte de granéis líquidos combustíveis, fonte geradora de receita.
- 2) Na ABN consideramos cada embarcação própria uma Unidade Geradora de Caixa (seja da MLog ou da CNA no caso do Asgaard Sophia), dado que individualmente estas embarcações têm contratos vinculantes que por si só geram receita.
- 3) Na Morro do Pilar, considera-se o projeto todo como uma única unidade geradora de caixa.

Consolidado

| Custo | 31/12/2023 | Adições | 30/06/2024 |
|---|-------------------|----------------|-------------------|
| Gastos com exploração e avaliação de recursos minerais e direitos de prospecção (i) | 292.981 | 2.981 | 295.962 |
| Gastos na fase de licenciamento | 6.404 | - | 6.404 |
| Sistema de gestão (ERP) | 1.393 | - | 1.393 |
| Softwares | 930 | - | 930 |
| Intangível adquirido em combinação de negócios (ii) | 472.791 | - | 472.791 |
| Ágio na aquisição (iii) | 65.768 | - | 65.768 |
| | <u>840.267</u> | <u>2.981</u> | <u>843.248</u> |
| Amortização | Taxa | | |
| Sistema de gestão (ERP) | 20% | (1.300) | (1.321) |
| Softwares | 20% | (930) | (930) |
| | | <u>(2.230)</u> | <u>(2.251)</u> |
| | | <u>838.037</u> | <u>840.997</u> |

Notas Explicativas

MLog S.A.
 Informações contábeis individuais e consolidadas
 em 30 de junho de 2024

| Custo | 31/12/2022 | Adições | 30/06/2023 |
|---|----------------|----------------|----------------|
| Gastos com exploração e avaliação de recursos minerais e direitos de prospecção (i) | 289.902 | 1.365 | 291.267 |
| Gastos na fase de licenciamento | 6.404 | - | 6.404 |
| Sistema de gestão (ERP) | 1.393 | - | 1.393 |
| Softwares | 930 | - | 930 |
| Intangível adquirido em combinação de negócios (ii) | 472.791 | - | 472.791 |
| Ágio na aquisição (iii) | 65.768 | - | 65.768 |
| | 837.188 | 1.365 | 838.553 |
| Amortização | Taxa | | |
| Sistema de gestão (ERP) | 20% | (1.256) | (1.278) |
| Softwares | 20% | (930) | (930) |
| | | (2.186) | (2.208) |
| | | 835.002 | 836.345 |

- (i) Esses itens, em linha com o IFRS 6 - Exploration For and Evaluation of Mineral Rights, referem-se a gastos incorridos pela Companhia com atividades de exploração e avaliação do seu Projeto de minério de ferro Morro do Pilar, tais como sondagens geológicas, estudos ambientais, teste de qualidade e demais custos afetos a comprovação da qualidade e extensão dos direitos minerários.
- (ii) O saldo de intangível adquirido em combinação de negócios, referente ao excedente pago quando da aquisição da MOPI, alocado aos direitos minerários adquiridos, líquido de *impairment*.
- (iii) A rubrica ágio na aquisição é referente a expectativa de rentabilidade futura, registrada quando da aquisição da CNA.

Notas Explicativas*MLog S.A.
Informações contábeis individuais e consolidadas
em 30 de junho de 2024***12 Imposto de renda e contribuição social**

Em 30 de junho de 2024, o montante de prejuízo fiscal e base negativa de contribuição social da Companhia é da ordem de R\$ 548 milhões (R\$ 510 milhões em 31 de dezembro de 2023), e no consolidado R\$ 1.027 milhões (R\$ 975 milhões em 31 de dezembro de 2023), sobre o qual a Administração não registra o imposto de renda e a contribuição social diferidos, tendo em vista a ausência de histórico de lucratividade em suas operações e nesse momento, pela falta de expectativa de rentabilidade futura.

A reconciliação entre a alíquota nominal e efetiva está demonstrada a seguir:

| | Controladora | | Consolidado | |
|---|---------------------|--------------|--------------------|--------------|
| | 2024 | 2023 | 2024 | 2023 |
| Prejuízo antes do imposto de renda e da contribuição social | (21.949) | 765 | (25.026) | (541) |
| Imposto de renda e contribuição social calculados à alíquota de 34% | 7.463 | (260) | 8.509 | 184 |
| Efeitos de adições e exclusões | | | | |
| Resultado de equivalência patrimonial | (420) | 297 | - | - |
| Diferenças permanentes (ii) | (872) | (841) | 1.111 | 768 |
| | 6.171 | (804) | 9.620 | 952 |
| Utilização de prejuízos fiscais e base negativa de contribuição social | - | - | 539 | 247 |
| Imposto de renda e contribuição social diferidos não registrados sobre: | | | | |
| Diferenças temporárias (i) | 3.068 | 2.522 | 5.479 | 2.961 |
| Prejuízos fiscais e base negativa de CSLL | (9.002) | (1.509) | (17.077) | (4.906) |
| Imposto de renda e contribuição social no resultado | 237 | 209 | (1.439) | (746) |
| Alíquota efetiva | 1,1% | 27,3% | 5,7% | 137,9% |

- (i) As diferenças temporárias referem-se basicamente a constituição e/ou reversão de provisões operacionais, variação cambial não realizada e provisões para contingências.
- (ii) No consolidado, as diferenças permanentes compreendem, basicamente, o AFRMM não tributado para fins de contribuição social.

O imposto de renda diferido passivo refere-se a ganho registrado contabilmente em períodos anteriores e tributável em períodos futuros com base em sua realização financeira. Esse ganho é decorrente da renegociação da dívida relativa à aquisição da CNA.

Notas Explicativas

MLog S.A.
Informações contábeis individuais e consolidadas
em 30 de junho de 2024

Abaixo a movimentação:

| | <u>Controladora</u> | <u>Consolidado</u> |
|----------------------------|---------------------|--------------------|
| Saldo em 31/12/2023 | (4.876) | (4.876) |
| Passivo - Constituição | - | - |
| Passivo - Realização | 237 | 237 |
| Saldo em 30/06/2024 | (4.639) | (4.639) |
| Passivo Circulante | (499) | (499) |
| Passivo não circulante | (4.140) | (4.140) |
| Efeito no resultado | 237 | 237 |

| | <u>Controladora</u> | <u>Consolidado</u> |
|----------------------------|---------------------|--------------------|
| Saldo em 31/12/2022 | (5.265) | (5.265) |
| Passivo - Constituição | (15) | (15) |
| Passivo - Realização | 224 | 224 |
| Saldo em 30/06/2023 | (5.056) | (5.056) |
| Passivo Circulante | (340) | (340) |
| Passivo não circulante | (4.716) | (4.716) |
| Efeito no resultado | 209 | 209 |

Notas Explicativas*MLog S.A.*
Informações contábeis individuais e consolidadas
*em 30 de junho de 2024***13 Partes relacionadas****Transações entre partes relacionadas**

Os saldos das operações com partes relacionadas na data dessas informações contábeis individuais e consolidadas estão relacionados abaixo:

| | Controladora | | Consolidado | |
|--|---------------------|-------------------|--------------------|-------------------|
| | 30/06/2024 | 31/12/2023 | 30/06/2024 | 31/12/2023 |
| Ativo | | | | |
| Patrícia Tendrich Pires Coelho (i) | 678 | 608 | 678 | 608 |
| Maverick Holding S.A. (ii) | 1.456 | 1.305 | 1.456 | 1.305 |
| Morro do Pilar Minerais S.A. (iv) | 23.610 | 23.389 | - | - |
| Bourbon Offshore Marítima | - | - | 19 | 19 |
| Total do não circulante ativo | 25.744 | 25.302 | 2.153 | 1.932 |
| Passivo | | | | |
| Circulante | | | | |
| Fjords Limited (iii) | 50.963 | 42.342 | 50.963 | 42.342 |
| Total do passivo circulante | 50.963 | 42.342 | 50.963 | 42.342 |
| Não Circulante | | | | |
| Companhia de Navegação da Amazônia | 139.040 | 138.085 | - | - |
| Asgard Navegação S.A. | 88.552 | 93.669 | - | - |
| Companhia de Desenvolvimento do Norte Capixaba | 10.000 | 10.000 | - | - |
| NSN - Nova Sociidade de Navegação S.A. | 26.214 | 3.757 | - | - |
| Bourbon Offshore Marítima S.A. | - | - | 246 | 244 |
| Total do passivo não circulante (v) | 263.806 | 245.511 | 246 | 244 |
| Total do passivo | 314.769 | 287.853 | 51.209 | 42.586 |

- (i) O mútuo entre a MLog e Patrícia Tendrich Pires Coelho (detentora de participação indireta na Companhia) no valor de R\$ 678 é corrigido à taxa de CDI mais 5% ao ano. Em função da ausência de data de vencimento esse saldo está registrado no não circulante.
- (ii) O mútuo entre a MLog e Maverick Holding S.A. (acionista da MLog) no valor de R\$ 1.456 é corrigido à taxa de CDI mais 5% ao ano. Em função da ausência de data de vencimento esse saldo está registrado no não circulante.
- (iii) O Conselho de Administração da MLog aprovou a celebração de mútuo na modalidade de “empréstimo externo”, nos moldes da Lei 4.131/62, com a Fjords Limited (acionista da MLog), no valor total principal de US\$ 6.950, corrigido à taxa de 12% ao ano, que em 30 de junho de 2024 perfaz R\$ 50.963, tendo como garantia a cessão fiduciária relativa aos seguintes recebíveis:

- OSRV ABN Sophia: Contrato de afretamento a casco nu, celebrado entre CNA e ABN;
- AHTS Geonísio Barroso e Yvan Barreto: Contratos de afretamento a casco nu, celebrados entre MLog e ABN;
- AHTS Haroldo Ramos: Contrato de afretamento a casco nu, celebrado entre MLog e BOM.

(iv) Em 11 de setembro de 2020, foi proferida sentença julgando extinta a execução, sem resolução de mérito, do processo judicial com a empresa Boa Sorte Ltda., tendo em vista a divergência entre as partes em relação ao valor devido e a existência de Cláusula de Convenção Arbitral. Em 03 de agosto de 2022 foi assinado um acordo para resolução deste litígio mediante pagamento de valor acordado entre as partes, com parcelamento vigente até 2028. O montante inicial de R\$ 22.202, antes registrado em provisões, atualmente encontra-se registrado em contas a pagar da controladora, tendo sido pago R\$ 9.570 até 30 de junho de 2024, restando o

Notas Explicativas

MLog S.A.
Informações contábeis individuais e consolidadas
em 30 de junho de 2024

saldo de R\$ 12.632 a pagar. Considerando que o montante a ser pago quita a aquisição de direitos minerários atualmente registrado na MOPI, constitui-se um ativo recebível na controladora como contrapartida da quitação desse ativo intangível a ser realizada pela MOPI.

(v) A controladora apresenta passivos não circulantes com suas controladas CNA, ABN, CDNC e NSN. Na CNA o valor, refere-se a Notas Promissórias e Mútuos utilizados para gestão de caixa conjunto, incluído o passivo constituído nas ocasiões de pagamentos de parcelas de financiamentos da controladora com BNDES por meio de crédito de AFRMM gerados pela CNA. No caso da ABN refere-se às Notas promissórias para gestão de caixa conjuntas. Na CDNC trata-se de Nota Promissória com vencimento para 10 anos utilizada para aumento de capital. Todas as Notas Promissórias entre as empresas do grupo são remuneradas aos juros de 10% ao ano sem vencimento estabelecido. Sobre valores em aberto com a NSN, trata-se da manutenção administrativa desta empresa até que ela esteja em ponto operacional como afretadora de ativos, fato previsto para até o final do ano de 2024

Adicionalmente, a Maverick Holding, é avalista da totalidade da dívida referente à aquisição da CNA. A existência deste aval foi fundamental para a conclusão da operação e a Maverick Holding optou por não cobrar à Companhia por esta garantia.

Receitas (despesas) financeiras

| | Controladora | | Consolidado | |
|--|-----------------------|-----------------------|-----------------------|-------------------|
| | <u>30/06/2024</u> | <u>30/06/2023</u> | <u>30/06/2024</u> | <u>30/06/2023</u> |
| Patrícia Tendrich Pires Coelho | 71 | 56 | 71 | 33 |
| Maverick Holding S.A. | 151 | 119 | 151 | 70 |
| Asgaard Navegação S.A. | (540) | (255) | - | - |
| Bourbon Offshore Marítima S.A. | - | - | (1) | (48) |
| Companhia de Navegação da Amazônia | (745) | (820) | 94 | - |
| Morro do Pilar Minerais S.A. | 142 | 142 | - | - |
| NSN - Nova Sociedade de Navegação S.A. | (62) | - | - | - |
| Fjords Limited | (2.074) | (2.075) | (2.072) | - |
| | <u>(3.057)</u> | <u>(2.833)</u> | <u>(1.757)</u> | <u>55</u> |

Os adiantamentos para futuro aumento de capital, estão demonstrados na nota explicativa nº 8.

Remuneração do pessoal-chave da Administração

A Companhia considera todos os atuais diretores e membros do Conselho de Administração como pessoal-chave da Administração. No período findo em 30 de junho de 2024, a remuneração desses diretores e membros do Conselho de Administração foi, respectivamente, de R\$ 818 e R\$ 1.471 (R\$ 1.657 e R\$ 1.045 respectivamente, em 30 de junho de 2023).

A remuneração global da Administração, para o período de 01 de maio de 2024 a 30 de abril de 2025, em até R\$ 12.000, foi aprovada na Assembleia Geral Ordinária realizada em 30 de abril de 2024, conforme previsão orçamentária.

14 Fornecedores

O saldo consolidado de R\$ 60.547 em 30 de junho de 2024 (R\$ 52.348 em 31 de dezembro de 2023) refere-se basicamente a fornecedores de serviços e materiais utilizados pelas empresas do Grupo em suas operações, com incremento que comporta o custo de fornecedores contratados entre os meses de maio e junho para as atividades de docagem de classe do AHTS Geonísio Barroso.

Notas Explicativas*MLog S.A.
Informações contábeis individuais e consolidadas
em 30 de junho de 2024***15 Empréstimos e financiamentos**

| CIRCULANTE | | | | Consolidado | |
|----------------|------------------------|-----------------|------------------------------|---------------|---------------|
| Empresa | Instituição financeira | Tipo | Taxa de juros nominal (a.a.) | 30/06/2024 | 31/12/2023 |
| MLog | BNDES | Financiamento | Pré-fixada | 20.171 | 26.323 |
| ABN | Sifra | Capital de giro | Pré-fixada | 44.046 | 33.610 |
| CNA | Banco BASA | Capital de giro | Pós-Fixada | 501 | 562 |
| CNA | Sifra | Capital de giro | Pré-fixada | 5.886 | - |
| CNA | Quatá | Capital de giro | Pós-Fixada | 5.000 | - |
| CNA | Banco do Brasil | Capital de giro | Pós-Fixada | 1.794 | 2.011 |
| CNA | Banco ABC | Capital de giro | Pós-Fixada | 917 | 1.744 |
| | | | | 78.315 | 64.250 |
| NÃO CIRCULANTE | | | | | |
| Empresa | Instituição financeira | Tipo | Taxa de juros nominal (a.a.) | | |
| MLog | BNDES | Financiamento | Pré-fixada | - | 7.237 |
| CNA | Banco BASA | Capital de giro | Pós-Fixada | 2.474 | 2.670 |
| CNA | Quatá | Capital de giro | Pós-Fixada | 2.500 | - |
| CNA | Banco do Brasil | Capital de giro | Pós-Fixada | 75 | 897 |
| CNA | Banco ABC | Capital de giro | Pós-Fixada | 378 | 414 |
| | | | | 5.427 | 11.218 |
| | | | | 83.742 | 75.468 |

Os saldos de empréstimos e financiamentos da controladora se referem ao que consta identificado como MLog na tabela acima.

Em decorrência da aquisição dos três AHTS (Nota Explicativa nº 1), a Companhia assumiu a dívida referente ao financiamento destas embarcações junto ao BNDES. Este financiamento é atualizado com base na variação do dólar dos Estados Unidos, tem taxa de juros pré-fixada de 5% ao ano e prazo de vencimento final estendido para abril de 2025.

Os demais empréstimos são denominados em reais, com remuneração a taxas variadas que totalizam uma média anual na ordem de 7%. Os empréstimos com taxas pós-fixadas têm sua remuneração atrelada ao CDI.

A controlada ABN figura como terceiro garantidor do empréstimo tomado pela CNA junto ao Banco ABC. Tal garantia se deu por meio da cessão fiduciária dos direitos creditórios de titularidade da ABN, relativos ao contrato de prestação de serviços ao seu cliente Petrobras.

A Companhia e sua controlada CNA possuem empréstimos e financiamentos com garantias que não contém cláusulas contratuais restritivas financeiras (“covenants”). Há cláusulas restritivas com as instituições Basa, ABC e Banco do Brasil, que contém obrigações acessórias de envio de informações e manutenção de contas movimento para seu faturamento garantidor de operações de crédito, todas plenamente cumpridas em 30 de junho de 2024.

A linha de crédito com Banco Sifra refere-se ao desconto de faturas a vencer com a Petrobras, referentes aos contratos de apoio marítimo operados pela ABN. É uma linha de crédito de curto prazo, renovada em periodicidade mensal de forma a atender a necessidade de capital de giro da Companhia e suas subsidiárias.

Notas Explicativas*MLog S.A.
Informações contábeis individuais e consolidadas
em 30 de junho de 2024***16 Obrigações na aquisição de investimentos**

Esta conta é referente a obrigações de pagamento assumidas quando da aquisição da totalidade das ações da controlada CNA.

O Grupo Libra, credor destas obrigações na aquisição de investimentos e também responsável por potenciais passivos da CNA, encontra-se em Recuperação Judicial. O crédito do Grupo Libra junto à MLog era parte de seu Plano de Recuperação Judicial aprovado. Conforme Plano de Recuperação Judicial aprovado, o Grupo Libra efetuou dação em pagamento aos seus credores originais destas Obrigações na aquisição de Investimentos devida pela MLog. O Instrumento de Dação em Pagamento do Grupo Libra aos seus credores continha cláusula suspensiva que vinculava a efetivação desta dação à aprovação da MLog, ocorrida em janeiro de 2020. Com esta aprovação, os credores originários do Grupo Libra passaram a ser credores destas obrigações. Os bancos Bradesco (29,3%) e Itaú (36,5%) perfazem aproximadamente 65% do total desses créditos.

Em adição a todas as negociações já feitas desde a aquisição do investimento, abaixo demonstramos as mais recentes:

- Em 10 de fevereiro de 2023, a Companhia concluiu a assinatura do instrumento de confissão de dívida celebrado com o FAG 3 Fundo de Investimentos Multimercado Crédito Privado, cujos pagamentos ocorrerão em quarenta e três parcelas com a última vencendo em 30 junho de 2029. Este acordo auferiu ganho de R\$ 63, registrado na rubrica de Outras Receitas e Despesas Operacionais, (Nota Explicativa 28).
- Em 26 de setembro de 2023, a Companhia concluiu a assinatura do instrumento de confissão de dívida celebrado com os Fundo de Investimento em Direitos Creditórios Votorantim Crédito Corporativo e Fundo de Investimento Titanium Renda Fixa Crédito Privado, cujos pagamentos ocorreram em seis parcelas, com a última vencendo em 31 março de 2024. Este acordo auferiu ganho de R\$ 438, registrado na rubrica de Outras Receitas e Despesas Operacionais, (Nota Explicativa 28).
- Em 22 de fevereiro de 2024, a Companhia concluiu a assinatura do instrumento de confissão de dívida celebrado com o Lucio Paulo dos Santos, cujos pagamentos ocorrerão em três parcelas com o pagamento da última que venceu em 29 de abril de 2024. Este acordo auferiu um ganho de R\$ 2, registrado na rubrica de Outras Receitas e Despesas Operacionais. (Nota Explicativa 28).

Na aquisição da CNA, o Grupo Libra assumiu contratualmente perante a Companhia a responsabilidade pelo pagamento de passivos de natureza diversas existentes na CNA até a data de sua aquisição, no valor de R\$ 5 (R\$ 56 em 31 de dezembro de 2023).

O quadro abaixo apresenta a movimentação da dívida na data dessas informações contábeis individuais e consolidadas:

| Composição do preço de aquisição | Saldo em 31/12/2023 | Juros, Multas e Adições | Acordo com credor | Liquidações | Saldo em 30/06/2024 | Circulante | Não circulante |
|----------------------------------|---------------------|-------------------------|-------------------|----------------|---------------------|---------------|----------------|
| Parcela Original | 134.532 | 381 | - | - | 134.913 | - | - |
| Acordo com credor | (78.653) | 3.563 | (3) | (6.508) | (81.601) | 14.398 | 38.914 |
| | 55.879 | 3.944 | (3) | (6.508) | 53.312 | 14.398 | 38.914 |

Notas Explicativas**MLog S.A.**
Informações contábeis individuais e consolidadas
em 30 de junho de 2024

Segue para fins comparativos a movimentação no período findo em 30 de junho de 2023:

| Composição do preço de aquisição | Saldo em 31/12/2022 | Juros, Multas e Adições | Acordo com credor | Liquidações | Saldo em 30/06/2023 | Circulante | Não circulante |
|----------------------------------|---------------------|-------------------------|-------------------|----------------|---------------------|---------------|----------------|
| Parcela Original | 133.739 | 399 | - | - | 134.138 | - | - |
| Acordo com credor | (74.057) | 3.047 | (63) | (4.292) | (75.365) | 15.599 | 43.174 |
| | 59.682 | 3.446 | (63) | (4.292) | 58.773 | 15.599 | 43.174 |

17 Processos judiciais

Em 30 de junho de 2024, a Companhia e suas controladas ABN, CNA e MOPI são partes em determinadas ações judiciais. Os processos judiciais categorizados com chances prováveis de perda estão registrados contabilmente, conforme divulgado na Nota Explicativa nº 19.

Segue abaixo tabela com o valor total das outras causas judiciais as quais os assessores legais avaliam o prognóstico de perda como “possível”. O valor total da causa pode não estar diretamente relacionado ao risco da Companhia, conforme explicação individual dos principais processos abaixo.

| Natureza | Controladora | | Consolidado | |
|----------------|--------------|---------------|---------------|---------------|
| | 30/06/2024 | 31/12/2023 | 30/06/2024 | 31/12/2023 |
| Trabalhista | - | - | 6.483 | 3.692 |
| Tributária | - | - | 6 | 10 |
| Ambiental | - | - | 18.775 | 17.727 |
| Cível | 3.016 | 23.739 | 24.294 | 43.256 |
| Administrativo | - | - | 3.111 | 3.030 |
| | 3.016 | 23.739 | 52.670 | 67.715 |

Dentre essas causas possíveis, a Administração destaca abaixo os principais processos judiciais envolvendo a Companhia e suas subsidiárias, que não foram registrados nas informações contábeis intermediárias individuais e consolidadas:

| No. Processo | Tipo | Autor | Natureza | Valor da Causa Atualizado (R\$) ¹ | Chances de perda |
|---------------------------|----------------|---|------------------------|--|------------------|
| 10283.721485/2012-45 | Administrativo | Delegacia da Receita Federal do Brasil em Manaus – AM/DRF/AM | Autuação Federal | 3.070 | Possível |
| 0078416-72.2014.4.01.3800 | Ambiental | Ministério Público Federal | Ação Civil Pública | 18.775 | Possível |
| 0032202-20.2008.814.0301 | Cível | Odete Cunha Lobato Benchimol E Elias Isaac Benchimol | Cível | 19.409 | Possível |
| 1001213-46.2022.5.02.0301 | Trabalhista | J.C.T | Reclamação Trabalhista | 1.985 | Possível |
| 0032808-13.2023.8.06.0001 | Cível | Caio Cezar Vieira da Rocha | Cível | 3.017 | Possível |
| 0000059-75.2024.5.11.0014 | Trabalhista | A.S.O.; A.N.V.P. | Reclamação Trabalhista | 2.932 | Possível |
| 0833053-19.2023.8.19.0004 | Cível | Neel Indústria e Comércio de Serralheria Serviços e Reparos Navais Ltda | Cível | 1.382 | Possível |

¹ - Valores atualizados em 30 de junho de 2024

Notas Explicativas

MLog S.A.
Informações contábeis individuais e consolidadas
em 30 de junho de 2024

Processo nº 10283.721485/2012-45: Trata-se de Auto de Infração lavrado para exigência de débito de CSL, referente ao ano calendário de 2008, sob a alegação de que a adição da despesa de depreciação adicional, proveniente da parcela do ativo custeado pelo AFRMM, se aplicaria à apuração da base de cálculo da CSL. Interpusemos Recurso Voluntário em 2019. Aguarda-se julgamento no Conselho Administrativo de Recursos Fiscais.

Processo nº 0078416-72.2014.4.01.3800: Trata-se de ação civil pública proposta pelo Ministério Público do Estado de Minas Gerais contra a Morro do Pilar Minerais S.A. e o Instituto Brasileiro do Meio Ambiente e dos Recursos Naturais Renováveis – IBAMA em 2014, objetivando sobrestar os efeitos da anuência expedida pela Autarquia Federal para fins de futura supressão de fragmentos florestais inseridos no Bioma Mata Atlântica, em decorrência do licenciamento ambiental do projeto de lavra e beneficiamento de minério de ferro a ser desenvolvido pela empresa no Município de Morro do Pilar, no Estado de Minas Gerais. O processo aguarda realização de perícia.

Processo nº 0032202-20.2008.814.0301: Trata-se de ação de indenização por danos materiais e morais, bem como lucros cessantes, ajuizada em 2008 por Odete Cunha e outro em face da Companhia de Navegação da Amazônia (CNA), em razão de suposta ocupação indevida de terreno, sobre o qual fora concedido licença de ocupação à CNA, por terceiro legítimo que ocupava o imóvel. Foi proferida sentença, por meio da qual foi julgada procedente a pretensão autoral. Posteriormente, foi dado provimento ao nosso recurso de apelação para julgar improcedente a pretensão autoral em relação à CNA. Em sede de embargos de declaração reestabeleceu-se a sentença. Atualmente aguarda-se julgamento do recurso especial. Eventual perda gerada para a CNA será passível de reembolso por parte dos antigos controladores da CNA, conforme previsto no contrato de compra e venda das ações da CNA firmado com o Grupo Libra.

Reclamação trabalhista nº 1001213-46.2022.5.02.0301: Trata-se de reclamação trabalhista de ex-funcionário da Bourbon Offshore Marítima S.A., que incluiu a ABN e a MLog no polo passivo. O reclamante interpôs recurso em face da decisão que reconheceu a exceção de incompetência territorial do Tribunal Regional do Trabalho do Guarujá - São Paulo, arguida pela Reclamada, e o processo aguarda julgamento.

Processo nº 0032808-13.2023.8.06.0001: Trata-se de incidente de descon sideração inversa da personalidade jurídica em face de MLog e outras 5 (cinco) empresas com o objetivo de satisfazer a dívida originalmente executada contra acionista indireto.

Processo nº 0000059-75.2024.5.11.0014: Trata-se reclamação trabalhista distribuída pela família de ex-funcionário da CNA.

Processo nº 0833053-19.2023.8.19.0004: Trata-se de ação de cobrança ajuizada em face da ABN, referente aos serviços de reparos prestados nas embarcações no ano 2023. A ABN aguarda a juntada do mandado de citação nos autos para início do prazo de contestação.

Em 16 de julho de 2024, o recurso de apelação interposto pela MLOG no processo nº 0131112-89.2020.8.19.0001 foi julgado com decisão favorável. O acórdão anulou a sentença, que tinha condenado a Companhia ao pagamento de honorários de sucumbência de 10% sobre o valor da causa, e entendeu que houve perda superveniente do objeto, julgando extinta a execução. Diante disso, os assessores legais reclassificaram o prognóstico de perda para remoto, dado que o processo foi excluído da relação de causas indicadas na Nota Explicativa.

Notas Explicativas*MLog S.A.
Informações contábeis individuais e consolidadas
em 30 de junho de 2024***18 Compromissos assumidos**

Em decorrência da Licença Prévia ao Projeto Morro do Pilar concedida pela Superintendência Regional de Regularização Ambiental - SUPRAM em 06 de novembro de 2014, deveriam ser satisfeitas uma série de condicionantes e outras obrigações legais até novembro de 2019, para a formalização do pedido de concessão da Licença de Instalação - LI. Estas condicionantes e estudos necessários para o Protocolo da LI foram concluídas em 2019 e a Companhia formalizou o pedido de LI junto aos órgãos governamentais.

Após o referido protocolo e antes da efetiva concessão da Licença de Instalação - LI, a Companhia incorrerá em gastos e investimentos adicionais como compra e/ou arrendamento de terras, compensações ambientais e outros, cujos valores finais dependerão de negociações entre a Companhia e terceiros.

Quanto à compensação de que trata o artigo 36 da Lei nº 9.985/2000 (Sistema Nacional de Unidades de Conservação da Natureza - SNUC), o montante de recursos a ser destinado pelo empreendedor para esta finalidade está limitado a 0,5% (meio por cento) dos custos totais previstos para a implantação do empreendimento.

Dessa forma, o valor final a ser pago vincula-se ao total de investimentos na implantação da mina, a depender do arranjo de projeto pretendido pela empresa no tocante à produção bruta anual estimada. Definida a compensação, o valor deverá ser pago em até 4 parcelas mensais, sendo a primeira até 30 dias após a concessão da Licença de Implantação - LI, conforme Decreto Estadual nº 45.175/2009. Com base na documentação legal relacionada a este tema, a Companhia estima o valor desta compensação em aproximadamente R\$ 30.000 (não auditado).

Em 07 de fevereiro de 2019, a Companhia celebrou um Termo de Acordo com o Município de Morro do Pilar, o qual tem como objeto, a execução por ambas as partes, de obrigações fixadas no referido Termo, com o intuito de preparar o município para a implantação do empreendimento mineral da Companhia. O valor total envolvido é de R\$ 47.500, com desembolsos já efetuados pela Companhia no montante de R\$ 15.923 até dezembro de 2023. A quitação do valor remanescente de R\$32 milhões ocorrerá em parcelas anuais durante os 5 anos de implantação do projeto, que se iniciará após a obtenção da LI (licença de implantação).

Em 08 de agosto de 2019, a Companhia celebrou um Termo de Acordo com o Município de Santo Antônio do Rio Abaixo (SARA), o qual tem como objeto, a execução por ambas as partes, de obrigações fixadas no referido Termo, com o intuito de preparar o município para a implantação do empreendimento mineral da Companhia. O valor total envolvido é de R\$ 10.200, com desembolsos de R\$ 1.465 até dezembro de 2023. A quitação do valor remanescente de R\$ 9 milhões ocorrerá em parcelas anuais durante os 5 anos de implantação do projeto, que se iniciará após a obtenção da LI (licença de implantação).

19 Provisões para contingências trabalhistas e operacionais

| | Controladora | | Consolidado | |
|-------------------------------|--------------|--------------|---------------|---------------|
| | 30/06/2024 | 31/12/2023 | 30/06/2024 | 31/12/2023 |
| Passivo circulante | | | | |
| Contingências trabalhistas | 317 | 317 | 317 | 317 |
| Servidão de passagem | - | - | 1.642 | 1.642 |
| Contingências judiciais | | | 11.981 | 11.981 |
| | 317 | 317 | 13.940 | 13.940 |
| Passivo não circulante | | | | |
| Provisões operacionais | 2.539 | 3.733 | 5.467 | 6.519 |
| Contingências trabalhistas | - | - | 347 | 133 |
| | 2.539 | 3.733 | 5.814 | 6.652 |
| | 2.856 | 4.050 | 19.754 | 20.592 |

Os valores provisionados em 30 de junho de 2024 referem-se a: (i) segunda parcela de acordos de servidão de

Notas Explicativas

MLog S.A.
Informações contábeis individuais e consolidadas
em 30 de junho de 2024

passagem de mineroduto, no valor de R\$ 1.642 (R\$ 1.642 em 31 de dezembro de 2023) registrado na controlada Dutovias, devido quando da regularização cartorial pelos proprietários dos imóveis servientes, (ii) provisões para contingências trabalhistas de R\$ 317 (R\$ 317 em 31 de dezembro de 2023) registrado na controladora, e (iii) provisões judiciais na ABN, conforme Nota Explicativa nº 1, no valor de R\$ 11.981 (R\$ 11.981 em 31 de dezembro de 2023).

Do valor de R\$ 5.814 (R\$ 6.652 em 31 de dezembro de 2023) registrado no passivo não circulante, R\$ 347 (R\$ 133 em 31 de dezembro de 2023) refere-se às ações cíveis e trabalhistas na controlada CNA, nos quais as chances de perda foram categorizadas como prováveis, R\$ 2.539 (R\$ 3.733 em 31 de dezembro de 2023) na controladora, R\$ 2.246 (R\$ 2.078 em 31 de dezembro de 2023) na controlada Morro do Pilar, e R\$ 682 (R\$ 708 em 31 de dezembro de 2023) na controlada ABN em 31 de dezembro de 2023, referentes a provisões operacionais.

20 Patrimônio líquido

Capital social

Em 30 de junho de 2024 e em 31 de dezembro de 2023, o capital social subscrito da Companhia é representado por, respectivamente, 2.306.238 e 2.899.712 ações ordinárias, conforme abaixo detalhado:

| Acionistas | 30/06/2024 | | 31/12/2023 | |
|-----------------------|------------------|---------------|------------------|---------------|
| | Ações Ordinárias | % | Ações Ordinárias | % |
| Maverick Holding S.A. | 945.712 | 41,01 | 945.712 | 32,61 |
| Fjords Limited | 814.969 | 35,34 | 814.969 | 28,11 |
| Fábrica Holding S.A. | 154.072 | 6,68 | 154.072 | 5,31 |
| Tesouraria | - | - | 593.474 | 20,47 |
| Outros | 391.485 | 16,97 | 391.485 | 13,50 |
| | 2.306.238 | 100,00 | 2.899.712 | 100,00 |

Nos termos da reforma do Estatuto Social, aprovada na AGE de 26 de agosto de 2015, o capital social da Companhia poderá ser aumentado por deliberação adotada pelo Conselho de Administração, independentemente de alteração do Estatuto Social, até que alcance 6.000.000 (seis milhões) de ações ordinárias. O Conselho de Administração poderá estipular a quantidade de ações a serem emitidas, o preço de emissão e as condições de subscrição, integralização e emissão.

Notas Explicativas

MLog S.A.
Informações contábeis individuais e consolidadas
em 30 de junho de 2024

Lucro (prejuízo) por ação

O quadro abaixo apresenta os dados de resultado e ações utilizados no cálculo do lucro (prejuízo) básico por ação nos períodos findos em junho:

| | Período de seis meses | |
|--|-----------------------|-------------|
| | 30/06/2024 | 30/06/2023 |
| Resultado atribuído aos detentores das ações | (21.712) | 974 |
| Ações em circulação (média ponderada) | 2.306.238 | 2.821.019 |
| Resultado por ação - básico e diluído - em reais (*) | <u>(9,41)</u> | <u>0,35</u> |

| | Período de três meses | |
|--|-----------------------|---------------|
| | 30/06/2024 | 30/06/2023 |
| Resultado atribuído aos detentores das ações | (18.106) | (3.641) |
| Ações em circulação (média ponderada) | 2.306.238 | 2.743.191 |
| Resultado por ação - básico e diluído - em reais (*) | <u>(7,85)</u> | <u>(1,33)</u> |

(*) A Companhia não tem instrumentos financeiros diluidores, bem como o lucro (prejuízo) do período não gera efeito diluidor.

Capital a integralizar

Conforme divulgado nas demonstrações financeiras de 2023, em 7 de junho de 2023 ocorreu uma Assembleia Geral Extraordinária aprovando a declaração de caducidade das ações pendentes de integralização pelo acionista Maverick Holding, passando estas ações à posse de tesouraria da Companhia. A administração da Companhia envidaria esforços na alienação destas ações no prazo de 1 ano. Caso a alienação não ocorresse neste prazo, uma Assembleia Geral deveria deliberar sobre a redução do capital social em valor correspondente. Nesse caso, nos termos do artigo nº 107, parágrafo 4º, da Lei 6.404/76 (Lei das S.A.), a Maverick Holding perderia, inclusive, o valor já integralizado.

Em Assembleia Geral Extraordinária realizada em 6 de junho de 2024, foi aprovada pelos acionistas a caducidade das 593.474 ações que estavam em tesouraria, reduzindo assim a quantidade de ações e o correspondente valor do capital, aumentando a participação proporcional de todos os acionistas.

Com a declaração da caducidade das 593.474 ações subscritas e parcialmente integralizadas pela Maverick Holding, a parcela do aumento de capital que havia sido integralizada parcialmente foi dada como perdida pela Maverick Holding, uma vez que a integralidade das ações subscritas desta foi declarada caduca, nos termos da Lei das S/A (Lei 6.404/76), tendo sido este excedente de R\$ 38.809 reclassificado para conta específica do patrimônio líquido, por se tratar de uma transação entre acionistas da Companhia, sem impacto no resultado do exercício.

Custo na captação de recursos

Os custos com advogados, consultores, publicidade, outros serviços e o imposto sobre essas operações (IOF), foram pagos pela Companhia e contabilizados como custo de captação de recursos no patrimônio líquido.

Notas Explicativas

MLog S.A.
Informações contábeis individuais e consolidadas
em 30 de junho de 2024

Reserva de capital

Em decorrência da declaração de caducidade das ações parcialmente integralizadas pela Maverick Holding, o saldo da reserva de capital, no valor de R\$ 7.211, foi transferido para a rubrica ações em tesouraria, dado que a reserva estava relacionada com uma das integralizações parciais realizada em 2018.

Resultados abrangentes

O resultado abrangente do período é referente às variações patrimoniais ocorridas na ABN em decorrência de redução do seu capital social em 2022.

Transações de capital

Conforme comentado acima, com a declaração de caducidade das 593.474 ações subscritas e parcialmente integralizadas pela Maverick Holding, a parcela do aumento de capital que havia sido integralizada parcialmente por este acionista foi dada como perdida, sendo o valor correspondente reclassificado para esta conta específica do patrimônio líquido, por se tratar de uma transação entre acionistas da Companhia, sem impacto no resultado do exercício.

Ações em tesouraria

Conforme divulgado nas demonstrações financeiras de 2023, a Assembleia Geral Extraordinária realizada em 7 de junho de 2023 aprovou a retomada, pela Companhia, de 593.474 ações subscritas e parcialmente integralizadas pela Maverick Holding, através da declaração da caducidade dessas ações. Essas ações foram transferidas para a rubrica ações em tesouraria e a Companhia deverá providenciar a sua venda no prazo de um ano. Caso não haja sucesso na venda, estas ações serão declaradas caducas, sendo a caducidade o rompimento definitivo do vínculo entre o acionista e a Companhia.

Em Assembleia Geral Extraordinária realizada em 06 de junho de 2024, foi deliberado o cancelamento das 593.474 ações ordinárias subscritas e parcialmente integralizadas, declaradas caducas no âmbito da Assembleia Geral Extraordinária ocorrida em 07 de junho de 2023, resultando na redução do capital social da Companhia.

Notas Explicativas*MLog S.A.
Informações contábeis individuais e consolidadas
em 30 de junho de 2024***21 Receita líquida, custos e despesas dos serviços prestados**

As receitas e os correspondentes custos realizados pelas controladas ABN e CNA, bem como e pela Companhia, são demonstrados abaixo:

Períodos de seis meses findos em 30 de junho

| | Controladora | | Consolidado | |
|-------------------------------------|---------------------|-------------------|--------------------|-------------------|
| | 30/06/2024 | 30/06/2023 | 30/06/2024 | 30/06/2023 |
| Receitas | | | | |
| Afretamento de embarcações | 17.472 | 15.041 | 118.006 | 92.298 |
| Transporte de cargas | - | - | 35.906 | 36.636 |
| Receita Bruta | 17.472 | 15.041 | 153.912 | 128.934 |
| Deduções | | | | |
| PIS e COFINS | (1.616) | (1.392) | (14.155) | (12.585) |
| ICMS | - | - | (3.588) | (2.917) |
| Outros | - | - | (1.609) | (9) |
| Receita líquida | 15.856 | 13.649 | 134.560 | 113.423 |
| Custo dos serviços prestados | | | | |
| Pessoal | - | - | (48.029) | (44.161) |
| Afretamento | - | - | (5.810) | (857) |
| Depreciação | (15.166) | (8.152) | (20.768) | (13.607) |
| Locações | - | - | (858) | (718) |
| Materiais | - | - | (30.942) | (28.091) |
| Seguros | - | - | (2.785) | (2.421) |
| Serviços | - | - | (5.269) | (5.405) |
| Amortização de arrendamentos | - | - | (6.959) | (4.868) |
| Outros | - | - | (2.999) | (3.077) |
| | (15.166) | (8.152) | (124.419) | (103.205) |
| Resultado bruto | 690 | 5.497 | 10.141 | 10.218 |

Notas Explicativas*MLog S.A.
Informações contábeis individuais e consolidadas
em 30 de junho de 2024***Períodos de três meses findos em 30 de junho**

| | Controladora | | Consolidado | |
|-------------------------------------|---------------------|-------------------|--------------------|-------------------|
| | 30/06/2024 | 30/06/2023 | 30/06/2024 | 30/06/2023 |
| Receitas | | | | |
| Afretamento de embarcações | 8.736 | 3.393 | 59.607 | 37.185 |
| Transporte de cargas | - | - | 16.529 | 17.889 |
| Receita Bruta | 8.736 | 3.393 | 76.136 | 55.074 |
| Deduções | | | | |
| PIS e COFINS | (808) | (315) | (7.027) | (5.192) |
| ICMS | - | - | (1.701) | (1.515) |
| Outros | - | - | (909) | - |
| Receita líquida | 7.928 | 3.078 | 66.499 | 48.367 |
| Custo dos serviços prestados | | | | |
| Pessoal | - | - | (23.445) | (22.081) |
| Afretamento | - | - | (2.787) | (331) |
| Depreciação | (7.587) | (4.076) | (10.416) | (6.804) |
| Locações | - | - | (395) | (346) |
| Materiais | - | - | (17.071) | (13.201) |
| Seguros | - | - | (1.332) | (1.235) |
| Serviços | - | - | (3.171) | (3.238) |
| Amortização de arrendamentos | - | - | (3.445) | (2.455) |
| Outros | - | - | (310) | (1.299) |
| | (7.587) | (4.076) | (62.372) | (50.990) |
| Resultado bruto | 341 | (998) | 4.127 | (2.623) |

As informações sobre natureza dos custos e despesas reconhecidas nas informações do resultado são apresentadas a seguir:

Períodos de seis meses findos em 30 de junho

| | Controladora | | Consolidado | |
|-------------------------------|---------------------|-------------------|--------------------|-------------------|
| | 30/06/2024 | 30/06/2023 | 30/06/2024 | 30/06/2023 |
| Pessoal | (2.612) | (3.235) | (61.092) | (55.192) |
| Afretamento | - | - | (5.810) | (857) |
| Depreciação | (15.209) | (8.243) | (20.923) | (13.842) |
| Locações | - | - | (858) | (718) |
| Materiais | - | - | (30.942) | (28.091) |
| Seguros | - | - | (2.785) | (2.421) |
| Serviços | (1.434) | (849) | (8.073) | (7.094) |
| Remissão de dívida | 19 | 63 | 19 | 63 |
| Amortização de arrendamentos | - | - | (6.959) | (4.868) |
| Outros | 1.327 | (1.134) | (4.590) | (4.574) |
| | (17.909) | (13.398) | (142.013) | (117.594) |
| Custos dos serviços prestados | (15.166) | (8.152) | (124.419) | (103.205) |
| Despesas operacionais | (4.736) | (5.358) | (20.119) | (19.196) |
| Outras receitas operacionais | 1.993 | 112 | 2.525 | 4.807 |
| | (17.909) | (13.398) | (142.013) | (117.594) |

Notas Explicativas

MLog S.A.
 Informações contábeis individuais e consolidadas
 em 30 de junho de 2024

Períodos de três meses findos em 30 de junho

| | Controladora | | Consolidado | |
|-------------------------------|----------------|----------------|-----------------|-----------------|
| | 30/06/2024 | 30/06/2023 | 30/06/2024 | 30/06/2023 |
| Pessoal | (1.423) | (1.479) | (30.491) | (27.908) |
| Afretamento | - | - | (2.787) | (331) |
| Depreciação | (7.606) | (4.119) | (10.498) | (6.900) |
| Locações | - | - | (395) | (346) |
| Materiais | - | - | (17.071) | (13.201) |
| Seguros | - | - | (1.332) | (1.235) |
| Serviços | (701) | (535) | (4.946) | (4.072) |
| Amortização de arrendamentos | - | - | (3.445) | (2.455) |
| Outros | (137) | (440) | (2.247) | 69 |
| | (9.867) | (6.573) | (73.212) | (56.379) |
| Custos dos serviços prestados | (7.587) | (4.076) | (62.372) | (50.990) |
| Despesas operacionais | (2.518) | (2.546) | (11.139) | (10.027) |
| Outras receitas operacionais | 238 | 49 | 299 | 4.638 |
| | (9.867) | (6.573) | (73.212) | (56.379) |

22 Receitas financeiras

Períodos de seis meses findos em 30 de junho

| | Controladora | | Consolidado | |
|--|--------------|--------------|--------------|--------------|
| | 30/06/2024 | 30/06/2023 | 30/06/2024 | 30/06/2023 |
| Rendimentos sobre aplicações financeiras | - | - | 135 | 3 |
| Atualização de impostos a recuperar | 3 | 4 | 414 | 231 |
| Juros sobre empréstimo | 365 | 317 | 166 | 186 |
| Variação cambial | 394 | 6.847 | 394 | 8.506 |
| | 762 | 7.168 | 1.109 | 8.926 |

Períodos de três meses findos em 30 de junho

| | Controladora | | Consolidado | |
|--|--------------|--------------|-------------|--------------|
| | 30/06/2024 | 30/06/2023 | 30/06/2024 | 30/06/2023 |
| Rendimentos sobre aplicações financeiras | - | - | 58 | - |
| Atualização de impostos a recuperar | 1 | 2 | 360 | 2 |
| INSS créditos extemporâneos | - | - | - | (2.377) |
| Juros sobre empréstimo | 184 | 176 | 128 | 107 |
| Variação cambial | 39 | 4.504 | 39 | 5.629 |
| | 224 | 4.682 | 585 | 3.361 |

Notas Explicativas*MLog S.A.
Informações contábeis individuais e consolidadas
em 30 de junho de 2024***23 Despesas financeiras****Períodos de seis meses findos em 30 de junho**

| | Controladora | | Consolidado | |
|---|---------------------|-------------------|--------------------|-------------------|
| | 30/06/2024 | 30/06/2023 | 30/06/2024 | 30/06/2023 |
| Juros sobre empréstimo e financiamentos | (3.705) | (3.802) | (7.419) | (6.485) |
| Juros na aquisição de investimento | (3.944) | (3.446) | (3.944) | (3.446) |
| Variação cambial | (10.394) | - | (12.147) | - |
| Juros AVP Arrendamentos | - | - | (988) | (1.084) |
| Encargos bancários | (137) | (22) | (386) | (255) |
| Multas e juros | (1.243) | (142) | (8.172) | (1.306) |
| Outros | - | (115) | (217) | (177) |
| | (19.423) | (7.527) | (33.273) | (12.753) |

Períodos de três meses findos em 30 de junho

| | Controladora | | Consolidado | |
|---|---------------------|-------------------|--------------------|-------------------|
| | 30/06/2024 | 30/06/2023 | 30/06/2024 | 30/06/2023 |
| Juros sobre empréstimo e financiamentos | (2.720) | (609) | (4.326) | (2.040) |
| Juros na aquisição de investimento | (1.792) | (1.489) | (1.792) | (1.489) |
| Juros AVP Arrendamentos | - | - | (338) | (510) |
| Variação cambial | (7.659) | - | (9.010) | - |
| Encargos bancários | (126) | (11) | (279) | (106) |
| Multas e juros | (921) | (94) | (6.390) | (1.049) |
| Outros | - | (60) | (188) | (94) |
| | (13.218) | (2.263) | (22.323) | (5.288) |

24 Instrumentos financeiros**Classificação por categoria**

Ao mensurar o valor justo de um ativo ou um passivo, a Companhia usa dados observáveis de mercado, tanto quanto possível. Os valores justos, quando aplicáveis, são classificados em diferentes níveis em uma hierarquia baseada nas informações (inputs) utilizadas nas técnicas de avaliação da seguinte forma:

- **Nível 1:** preço cotado (não ajustado) em mercados ativos para ativos e passivos idênticos.
- **Nível 2:** inputs, exceto os preços cotados incluídos no Nível 1, que são observáveis para o ativo ou passivo, diretamente (preço) ou indiretamente (derivado de preço).
- **Nível 3:** inputs, para o ativo ou passivo, que não são baseados em dados observáveis de mercado (inputs não observáveis).

Notas Explicativas

MLog S.A.
Informações contábeis individuais e consolidadas
em 30 de junho de 2024

Os principais instrumentos financeiros da Companhia e suas controladas em 30 de junho de 2024 e em 31 de dezembro de 2023 estão relacionados abaixo:

| Ativos e passivos financeiros | 30/06/2024 | | 31/12/2023 | |
|--|----------------|------------------|----------------|------------------|
| | Valor contábil | Categoria | Valor contábil | Categoria |
| Ativos | | | | |
| Caixa e equivalentes de caixa | 3.357 | Custo amortizado | 2.713 | Custo amortizado |
| Depósitos de AFRMM em conta vinculada | 6.568 | Custo amortizado | 7.875 | Custo amortizado |
| Contas a receber de clientes | 23.982 | Custo amortizado | 27.503 | Custo amortizado |
| Partes relacionadas | 2.153 | Custo amortizado | 1.932 | Custo amortizado |
| Direitos na transação negocial | 5 | Custo amortizado | 56 | Custo amortizado |
| Outros créditos | 4.384 | Custo amortizado | 2.021 | Custo amortizado |
| Passivos | | | | |
| Fornecedores | 60.547 | Custo amortizado | 52.348 | Custo amortizado |
| Empréstimos e financiamentos | 83.742 | Custo amortizado | 75.468 | Custo amortizado |
| Partes relacionadas | 51.209 | Custo amortizado | 42.586 | Custo amortizado |
| Obrigações na aquisição de investimentos | 53.312 | Custo amortizado | 55.879 | Custo amortizado |

Gestão de capital

Os índices de alavancagem financeira em 30 de junho de 2024 e 31 de dezembro de 2023 podem ser assim sumariados:

| | Controladora | | Consolidado | |
|---|----------------|----------------|----------------|----------------|
| | 30/06/2024 | 31/12/2023 | 30/06/2024 | 31/12/2023 |
| Caixa e equivalente de caixa | 12 | 11 | 3.357 | 2.713 |
| Ativo | 12 | 11 | 3.357 | 2.713 |
| Empréstimos e financiamentos | 20.171 | 33.560 | 83.742 | 75.468 |
| Partes relacionadas | 314.769 | 287.853 | 51.209 | 42.586 |
| Obrigações na aquisição de investimentos | 53.312 | 55.879 | 53.312 | 55.879 |
| Passivo | 388.252 | 377.292 | 188.263 | 173.933 |
| Dívida líquida | 388.240 | 377.281 | 184.906 | 171.220 |
| Total do patrimônio líquido | 666.109 | 687.821 | 656.228 | 682.693 |
| Capital total | 1.054.349 | 1.065.102 | 841.134 | 853.913 |
| Índice de alavancagem financeira - % | 36,82 | 35,42 | 21,98 | 20,05 |

Risco de Mercado e Gestão de riscos

Riscos de mercado são potenciais alterações em variáveis de mercado, tais como taxas de câmbio e taxas de juros, bem como riscos de crédito e liquidez. Oscilações no mercado irão afetar os resultados, liquidez e valor dos instrumentos financeiros da Companhia.

A Administração entre suas atribuições procura gerenciar e controlar as exposições a riscos de mercado, dentro de parâmetros aceitáveis, e ao mesmo tempo otimizar o retorno aos seus acionistas. As operações financeiras da Companhia são realizadas por intermédio da área financeira de acordo com a estratégia conservadora, visando segurança, rentabilidade e liquidez, em linha com as práticas de tesouraria e administração de caixa.

As práticas estabelecem critérios de proteção contra riscos financeiros decorrentes da contratação de obrigações, seja em moeda estrangeira ou nacional, com o objetivo de administrar a exposição de riscos associados às variações cambiais e de taxas de juros.

Notas Explicativas

MLog S.A.
Informações contábeis individuais e consolidadas
em 30 de junho de 2024

Os principais fatores de risco que poderiam afetar o negócio da Companhia são sumarizados abaixo:

Risco de crédito

Risco de crédito é o risco de a Companhia incorrer em perdas financeiras caso um cliente ou uma contraparte em um instrumento financeiro falhe em cumprir com suas obrigações contratuais. Os instrumentos financeiros que sujeitam a riscos de crédito referem-se, substancialmente, às suas disponibilidades registradas em caixa e equivalentes de caixa (com instituições financeiras), contas a receber (clientes comerciais) e recebíveis de partes relacionadas.

● ***Contas a Receber***

A exposição da Companhia ao risco de crédito é influenciada principalmente pelas características individuais de cada cliente. Contudo, a Administração também considera os fatores que podem influenciar o risco de crédito da sua base de clientes, incluindo o risco de não pagamento da indústria e do país no qual o cliente opera.

A Companhia limita a sua exposição ao risco de crédito de contas a receber, adotando como práticas somente negociar com clientes que possuam capacidade de crédito entendidas como suficientes.

O principal cliente do Grupo, que em 30 de junho de 2024 representava 78% dos recebíveis e 32% da receita líquida de vendas (85% e 40% em 31 de dezembro de 2023 respectivamente), vêm operando com a Companhia por longa data, e nenhum de seus recebíveis foi baixado ou apresentou histórico de inadimplência.

Adicionalmente, não há histórico de securitização dos nossos créditos.

● ***Caixa e Equivalentes de Caixa***

Conforme divulgado na Nota Explicativa 4, o saldo em 30 de junho de 2024 de caixa e equivalentes de caixa, refere-se em sua maioria a recursos disponíveis mantidos em caixa ou crédito contra instituições financeiras que possuem rating em escala nacional entre AA – e AA+, baseado na agência de rating S&P.

A Companhia considera que o seu caixa e equivalentes de caixa têm baixo risco de crédito com base nos ratings de crédito externos das contrapartes. Sendo assim, não há indicativos de *impairment* baseado nessa exposição de risco.

Todas as operações são realizadas com instituições de reconhecida liquidez e em linha com as práticas de tesouraria e administração de caixa da Companhia.

Risco de taxa de juros

Esse risco é oriundo da possibilidade de se incorrer em perdas financeiras por conta de flutuações negativas nas taxas de juros que aumentem as despesas financeiras relativas às suas obrigações financeiras.

Em 30 de junho de 2024, aproximadamente 84% dos empréstimos e financiamentos estavam atrelados à taxa de juros pré-fixadas, conforme demonstrado na Nota Explicativa nº 15. A Companhia atualmente não realiza operações de hedge, incluindo swap ou quaisquer outras operações que envolvam instrumentos financeiros derivativos.

Adicionalmente, existe o risco da queda de juros atrelada ao CDI impactar também negativamente a posição de caixa e equivalentes de caixa da Companhia (Nota Explicativa nº 4) gerando assim uma redução do nível de receita sobre aplicações financeiras.

Risco cambial

Esse risco é oriundo da possibilidade de se incorrer em perdas financeiras por conta de flutuações negativas nas taxas de câmbio que aumentem os valores a pagar em decorrência de empréstimos atrelados a moedas estrangeiras.

Notas Explicativas

MLog S.A.
Informações contábeis individuais e consolidadas
em 30 de junho de 2024

Atualmente 36,64% dos valores de empréstimos e financiamentos de curto e longo prazo contraídos pela Companhia com instituições terceiras estão atrelados ao dólar americano. A Companhia faz uma avaliação da sensibilidade do dólar americano para mensurar sua exposição e risco.

Risco de liquidez

Representa o risco de escassez e dificuldade da Companhia honrar seus passivos (principalmente dívidas). A Companhia e suas controladas procuram alinhar o vencimento de suas dívidas com o período de geração de caixa para evitar o descasamento e assim gerar a necessidade de maior alavancagem financeira. Chamamos atenção à Nota Explicativa nº 1, onde a Administração divulga sobre a situação de capital circulante negativo, seus impactos potenciais nas operações e na gestão de tesouraria, bem como as medidas sendo tomadas para a sua melhoria.

O quadro abaixo detalha o prazo de vencimento dos principais passivos financeiros da Companhia e suas controladas na data dessas informações contábeis consolidadas:

| | Consolidado | | | Total |
|--|--------------------|--------------------------|--------------------------|----------------|
| | Até um ano | De um a três anos | Mais de três anos | |
| Empréstimos e financiamentos | 78.315 | 5.427 | - | 83.742 |
| Fornecedores | 59.274 | 1.273 | - | 60.547 |
| Contrato de arrendamento | 13.956 | 1.176 | - | 15.132 |
| Partes relacionadas | 50.963 | 246 | - | 51.209 |
| Obrigações na aquisição de investimentos | 14.398 | 7.392 | 31.522 | 53.312 |
| Outras contas a pagar | 5.097 | 5.875 | - | 10.972 |
| Acordos judiciais a pagar | 5.348 | 7.218 | - | 12.566 |
| | 227.351 | 28.607 | 31.522 | 287.480 |

Segue para fins comparativos a movimentação em 31 de dezembro de 2023:

| | Até um ano | De um a três anos | Mais de três anos | Total |
|--|-------------------|--------------------------|--------------------------|----------------|
| Empréstimos e financiamentos | 64.250 | 11.218 | - | 75.468 |
| Fornecedores | 52.152 | 196 | - | 52.348 |
| Contrato de arrendamento | 17.934 | 1.701 | - | 19.635 |
| Partes relacionadas | 42.342 | 244 | - | 42.586 |
| Obrigações na aquisição de investimentos | 15.376 | 7.131 | 33.372 | 55.879 |
| Outras contas a pagar | 10.067 | 6.045 | - | 16.112 |
| Acordos judiciais a pagar | 5.390 | 9.569 | - | 14.959 |
| | 207.511 | 36.104 | 33.372 | 276.987 |

Notas Explicativas

MLog S.A.
Informações contábeis individuais e consolidadas
em 30 de junho de 2024

Análise de Sensibilidade

Apresentamos a seguir o quadro demonstrativo consolidado com a análise de sensibilidade para os riscos de câmbio e de taxa de juros, considerando o fechamento em 30 de junho de 2024. Esta análise considera o cenário provável conforme avaliação da Administração da Companhia.

As premissas utilizadas para o cenário provável determinado pela Administração tiveram por base, informações disponíveis no mercado tais como: Dólar 5,5589 (relatório Focus de 22 de julho de 2024) e CDI 10,40% (BM&F):

| | | Consolidado | | | |
|--|------|-------------|--|-------------------|--------------------|
| | | 30/06/2024 | Projeção do efeito no PL em 31/12/2024 | +25% Cenário I | +50% Cenário II |
| Partes relacionadas | US\$ | 50.963 | 2,374 | (9.774) | (21.921) |
| Financiamento BNDES | US\$ | 20.171 | 939 | (3.868) | (8.676) |
| Obrigação na aquisição de investimento | CDI | 53.312 | (4.032) | (5.023) | (6.009) |
| Empréstimos e financiamento | CDI | 13.639 | (1.031) | (1.285) | (1.537) |
| | US\$ | 5,5589 | 5,3000 | 6,6250 | 7,9500 |
| | CDI | 10,40% | 10,50% | 13,13% | 15,75% |

25 Transações que não afetam caixa

As transações abaixo não tiveram impacto no caixa da Companhia e/ou suas investidas:

| Atividades de investimentos | Controladora | | Consolidado | |
|---|---------------|-----------------|----------------|----------------|
| | 30/06/2024 | 30/06/2023 | 30/06/2024 | 30/06/2023 |
| Aquisição imobilizado a prazo | - | 21.367 | 139 | 21.415 |
| Aquisição intangível a prazo | - | - | 2.212 | 557 |
| Aumento de capital em controlada | 12.006 | 4.302 | - | - |
| | 12.006 | 25.669 | 2.351 | 21.972 |
| Atividades de financiamentos | | | | |
| Partes relacionadas ¹ | (693) | (10.317) | (6.024) | (7.687) |
| | (693) | (10.317) | (6.024) | (7.687) |
| Total de transações não envolvendo caixa | 11.313 | 15.352 | (3.673) | 14.285 |

¹ As transações que não envolvem caixa, são de partes relacionadas entre o grupo.

26 Seguros

A Companhia e suas subsidiárias possuem diversas apólices de seguro com objetivo de proteger sua operação e seus ativos. Nas atividades de navegação, as subsidiárias ABN e CNA contratam seguros de suas embarcações (seguros de casco), além de coberturas de proteção e indenização (P&I). As premissas de riscos adotadas, dada a sua natureza, não fazem parte do escopo de revisão de auditoria e, consequentemente, não foram auditadas ou revisadas pelos nossos auditores independentes.

Notas Explicativas

MLog S.A.
 Informações contábeis individuais e consolidadas
 em 30 de junho de 2024

As principais coberturas existentes em 30 de junho de 2024 são:

Seguro de casco

- CNA: Cobertura total de R\$ 131 milhões.
- ABN: Cobertura total de US\$ 20,8 milhões.
- MLog: Cobertura total de US\$ 30,01 milhões.

Riscos Nomeados (infraestrutura e histórico geológico)

- MOPI: Cobertura total de R\$ 236 milhões.

Seguro de Proteção e Indenização (P&I)

- CNA: Cobertura limitada a US\$ 8,2 bilhões por evento e ocorrência.
- ABN: Limite Máximo de Indenização. Limite do Grupo Internacional de P&I –US\$ 8,2 bilhões.

Foi renovado em 04 de julho de 2024, com vigência até 04 de julho de 2025, o seguro de responsabilidade civil de diretores e administradores (D&O), da controladora e suas subsidiárias, no valor segurado de até R\$ 50 milhões.

27 Despesas com Pessoal

Períodos de seis meses findos em 30 de junho

| | Controladora | | Consolidado | |
|--------------------------|----------------|----------------|-----------------|-----------------|
| | 30/06/2024 | 30/06/2023 | 30/06/2024 | 30/06/2023 |
| Remuneração e encargos | (1.727) | (2.239) | (8.201) | (6.892) |
| Encargos previdenciários | (402) | (484) | (2.190) | (1.894) |
| Benefícios | (483) | (512) | (2.624) | (2.245) |
| Outros | - | - | (48) | - |
| | (2.612) | (3.235) | (13.063) | (11.031) |

Períodos de três meses findos em 30 de junho

| | Controladora | | Consolidado | |
|--------------------------|----------------|----------------|----------------|----------------|
| | 30/06/2024 | 30/06/2023 | 30/06/2024 | 30/06/2023 |
| Remuneração e encargos | (886) | (1.067) | (4.365) | (3.661) |
| Encargos previdenciários | (206) | (175) | (1.081) | (944) |
| Benefícios | (331) | (237) | (1.552) | (1.222) |
| Outros | - | - | (48) | - |
| | (1.423) | (1.479) | (7.046) | (5.827) |

Notas Explicativas*MLog S.A.
Informações contábeis individuais e consolidadas
em 30 de junho de 2024***28 Outras Receitas (Despesas) Operacionais**

Períodos de seis meses findos em 30 de junho

| | Controladora | | Consolidado | |
|--------------------------------------|--------------|------------|--------------|--------------|
| | 30/06/2024 | 30/06/2023 | 30/06/2024 | 30/06/2023 |
| Reversão (constituição) de provisões | 1.194 | 201 | 738 | 174 |
| Acordo judicial | - | (152) | - | (152) |
| Remissão de dívidas | 19 | 63 | 19 | 63 |
| Créditos Extemporâneos de INSS | - | - | - | 4.163 |
| Baixa de investimento e imobilizado | 500 | - | 442 | - |
| Tributos a recuperar | - | - | 1.000 | 536 |
| Outros | 280 | - | 326 | 23 |
| | 1.993 | 112 | 2.525 | 4.807 |

Períodos de três meses findos em 30 de junho

| | Controladora | | Consolidado | |
|--------------------------------------|--------------|------------|-------------|--------------|
| | 30/06/2024 | 30/06/2023 | 30/06/2024 | 30/06/2023 |
| Reversão (constituição) de provisões | (42) | 201 | (442) | 198 |
| Acordo judicial | - | (152) | - | (152) |
| Créditos Extemporâneos de INSS | - | - | (532) | 4.163 |
| Baixa de investimento e imobilizado | - | - | (110) | - |
| Tributos a recuperar | - | - | 1.000 | 432 |
| Ressarcimentos de seguros | - | - | - | (17) |
| Outros | 280 | - | 383 | 14 |
| | 238 | 49 | 299 | 4.638 |

29 Informações por segmento de negócios

As informações por segmento devem ser preparadas de acordo com o CPC 22 (Informações por Segmento), equivalente ao IFRS 8, e devem ser apresentadas em relação aos negócios da Companhia, suas controladas, identificados com base na sua estrutura de gerenciamento e em informações gerenciais internas.

A MLog utiliza segmentos, conforme descrito abaixo, que correspondem às suas unidades de negócio estratégicas, as quais oferecem diferentes serviços e produtos e são administradas separadamente. O seguinte resumo descreve as operações em cada um dos segmentos reportáveis.

- Mineração**

Abrange as atividades pré-operacionais de mineração de minério de ferro em Minas Gerais consolidando todas as operações relacionadas aos estudos e pesquisas dos trabalhos necessários para protocolo da Licença de Instalação (“LI”) e implantação do Projeto Morro do Pilar (“Projeto MOPI”).

As subsidiárias Dutovias do Brasil S.A, Companhia de Desenvolvimento do Norte Capixaba possuem escopo relacionado ao segmento de logística, ligado à mineração, estando ambas em estágio pré-operacional.

Notas Explicativas

MLog S.A.
Informações contábeis individuais e consolidadas
em 30 de junho de 2024

- **Navegação**

O segmento de navegação, consolida as operações da Companhia (afretamento a casco nu dos navios AHTS que a Companhia é proprietária) e de suas controladas Asgaard Bourbon (apoio offshore na região sudeste), a qual a Companhia detém 50% do capital, e CNA (navegação interna na região norte), a qual a Companhia detém 100% do capital

A Asgaard Bourbon opera no setor de apoio marítimo desde março de 2016, inicialmente prestando serviço com embarcação OSRV Asgaard Sophia à Petrobras e atualmente com uma frota de 5 navios operando com a Petrobras, sendo o OSRV Asgaard Sophia, os navios tipo AHTS Geonísio Barroso, Haroldo Ramos e Yvan Barreto e o navio tipo WSSV Stim Star Arabian Gulf.

O incremento das receitas da Asgaard Bourbon no comparativo com o primeiro semestre de 2023 deve-se ao contrato do AHTS Haroldo Ramos que desde setembro de 2023, após a sua renovação, tem auferido receita compatível com novo contrato, substancialmente maior que o contrato anterior.

A CNA transporta óleo e derivados na região Norte do Brasil, operando seus ativos em níveis próximos ao limite dadas as condições regionais atuais, tanto climáticas quanto de infraestrutura de armazenagem. A CNA detém uma frota de balsas e empurradores, que somada a ativos afretados compõe a frota disponível para suas operações.

A unidade de negócios da navegação é também representada por meio da SCP a qual a MLog é sócia ostensiva e a NSN é sócia participante apresentada nas informações contábeis da NSN, como um investimento e com abertura da consolidação contábil considerando eliminações previstas.

Notas Explicativas**MLog S.A.**
Informações contábeis individuais e consolidadas
em 30 de junho de 2024**Demonstração do resultado - Segmentos**
em 30 de junho de 2024
Em milhares de reais

| | Mineração | Navegação | Consolidado |
|--|------------------|------------------|--------------------|
| Receita líquida de prestação de serviços | - | 134.560 | 134.560 |
| Custos dos serviços prestados | - | (124.419) | (124.419) |
| Resultado bruto | - | 10.141 | 10.141 |
| Despesas operacionais | | | |
| Com pessoal | (2.943) | (10.120) | (13.063) |
| Serviços prestados | (1.449) | (1.355) | (2.804) |
| Gerais e administrativas | (700) | (2.762) | (3.462) |
| Depreciação e amortização | (135) | (20) | (155) |
| Tributárias | (98) | (537) | (635) |
| Outras receitas (despesas) operacionais | | | |
| Subvenção de AFRMM | - | 14.591 | 14.591 |
| Outras receitas operacionais líquidas | 712 | 1.813 | 2.525 |
| | (4.613) | 1.610 | (3.003) |
| Resultado operacional antes do resultado financeiro | (4.613) | 11.751 | 7.138 |
| Resultado financeiro | | | |
| Receitas financeiras | 4 | 1.105 | 1.109 |
| Despesas financeiras | (14.028) | (19.245) | (33.273) |
| | (14.024) | (18.140) | (32.164) |
| Prejuízo antes do imposto de renda e da contribuição social | (18.637) | (6.389) | (25.026) |
| Imposto de renda e contribuição social | | | |
| Correntes | - | (1.676) | (1.676) |
| Diferidos | - | 237 | 237 |
| Prejuízo do período | (18.637) | (7.828) | (26.465) |

Notas Explicativas

MLog S.A.
 Informações contábeis individuais e consolidadas
 em 30 de junho de 2024

Demonstração do resultado - Segmentos
em 30 de junho de 2023
Em milhares de reais

| | Mineração | Navegação | Consolidado |
|--|------------------|------------------|--------------------|
| Receita líquida de prestação de serviços | - | 113.423 | 113.423 |
| Custos dos serviços prestados | - | (103.205) | (103.205) |
| Resultado bruto | - | 10.218 | 10.218 |
| Despesas operacionais | | | |
| Com pessoal | (4.149) | (6.882) | (11.031) |
| Serviços prestados | (855) | (834) | (1.689) |
| Gerais e administrativas | (516) | (3.650) | (4.166) |
| Depreciação e amortização | (186) | (49) | (235) |
| Tributárias | (397) | (1.678) | (2.075) |
| Outras receitas (despesas) operacionais | | | |
| Subvenção de AFRMM | - | 7.457 | 7.457 |
| Outras receitas operacionais | 22 | 4.785 | 4.807 |
| | (6.081) | (851) | (6.932) |
| Resultado operacional antes do resultado financeiro | (6.081) | 9.367 | 3.286 |
| Resultado financeiro | | | |
| Receitas financeiras | 2.388 | 6.538 | 8.926 |
| Despesas financeiras | (2.391) | (10.362) | (12.753) |
| | (3) | (3.824) | (3.827) |
| Lucro (prejuízo) antes do imposto de renda e da contribuição social | (6.084) | 5.543 | (541) |
| Imposto de renda e contribuição social | | | |
| Correntes | - | (955) | (955) |
| Diferidos | - | 209 | 209 |
| Lucro (prejuízo) do período | (6.084) | 4.797 | (1.287) |

Notas Explicativas**MLog S.A.**
Informações contábeis individuais e consolidadas
em 30 de junho de 2024**Ativos e passivos****Informações por segmento em 30 de junho de 2024****Em milhares de reais**

| | Corporativo | Mineração | Navegação | Consolidado |
|--|--------------------|------------------|------------------|--------------------|
| Ativos | | | | |
| AFRMM | - | - | 32.197 | 32.197 |
| Direitos na transação negocial | - | - | 5 | 5 |
| Partes relacionadas | 2.153 | - | - | 2.153 |
| Imobilizado | - | 30.219 | 256.399 | 286.618 |
| Intangível | 69 | 775.158 | 65.770 | 840.997 |
| Outros | 1.428 | 67 | 87.876 | 89.371 |
| | 3.650 | 805.444 | 442.247 | 1.251.341 |
| Passivos | | | | |
| Fornecedores | 409 | 146 | 59.992 | 60.547 |
| Empréstimos e Financiamentos | - | - | 83.742 | 83.742 |
| Partes relacionadas | - | 50.963 | 246 | 51.209 |
| Provisões | - | 6.744 | 13.010 | 19.754 |
| Obrigações na aquisição de investimentos | - | - | 53.312 | 53.312 |
| AFRMM | - | - | 197.014 | 197.014 |
| Outros | 19.484 | 14.961 | 95.090 | 129.535 |
| | 19.893 | 72.814 | 502.406 | 595.113 |

Ativos e passivos**Informações por segmento em 31 de dezembro de 2023****Em milhares de reais**

| | Corporativo | Mineração | Navegação | Consolidado |
|--|--------------------|------------------|------------------|--------------------|
| Ativos | | | | |
| AFRMM | - | - | 28.245 | 28.245 |
| Direitos na transação negocial | - | - | 56 | 56 |
| Partes relacionadas | 1.932 | - | - | 1.932 |
| Imobilizado | - | 30.333 | 264.545 | 294.878 |
| Intangível | 91 | 772.176 | 65.770 | 838.037 |
| Outros | 1.546 | 70 | 86.912 | 88.528 |
| | 3.569 | 802.579 | 445.528 | 1.251.676 |
| Passivos | | | | |
| Fornecedores | 795 | 121 | 51.432 | 52.348 |
| Empréstimos e Financiamentos | - | - | 75.468 | 75.468 |
| Partes relacionadas | - | 42.342 | 244 | 42.586 |
| Provisões | - | 7.770 | 12.822 | 20.592 |
| Obrigações na aquisição de investimentos | - | - | 55.879 | 55.879 |
| AFRMM | - | - | 199.038 | 199.038 |
| Outros | 19.671 | 15.510 | 87.891 | 123.072 |
| | 20.466 | 65.743 | 482.774 | 568.983 |

Notas Explicativas

MLog S.A.
Informações contábeis individuais e consolidadas
em 30 de junho de 2024

30 Eventos subsequentes

Em 16 de julho de 2024, o recurso de apelação interposto pela MLOG no processo nº 0131112-89.2020.8.19.0001 foi julgado com decisão favorável. O acórdão anulou a sentença, que tinha condenado a Companhia ao pagamento de honorários de sucumbência de 10% sobre o valor da causa, e entendeu que houve perda superveniente do objeto, julgando extinta a execução. Diante disso, os assessores legais reclassificaram o prognóstico de perda do processo para remoto.

Antonio Frias Oliva Neto

Diretor Presidente, Administrativo-Financeiro e
de Relação com Investidores

Yury Gazen Dimas

Diretor de Controladoria e Contador
CRC RJ 131582/O-3

Pareceres e Declarações / Declaração dos Diretores sobre as Demonstrações Financeiras

Rio de Janeiro, 14 de agosto de 2024

Declaração dos Diretores sobre as Informações Financeiras

Declaramos, na qualidade de diretores da MLog S.A., sociedade por ações, com sede na Rua Lauro Muller nº 116 sala 2601 e 2608 parte, na Cidade do Rio de Janeiro, Estado do Rio de Janeiro, inscrita no CNPJ/MF sob o nº 13.444.994.0001/87, que revimos, discutimos e concordamos com as informações financeiras para o período findo em 30 de junho de 2024, nos termos e para fins do artigo 27 da Resolução CVM nº 80, de 29 de março de 2022.

Antonio Frias Oliva Neto
Diretor Presidente, Administrativo-Financeiro e de Relação com Investidores

Yury Gazen Dimas
Diretor de Controladoria

Pareceres e Declarações / Declaração dos Diretores sobre o Relatório do Auditor Independente

Rio de Janeiro, 14 de agosto de 2024

Declaração dos Diretores sobre o Relatório do Auditor Independente

Declaramos, na qualidade de diretores da MLog S.A., sociedade por ações, com sede na Rua Lauro Muller nº 116 sala 2601 e 2608 parte, na Cidade do Rio de Janeiro, Estado do Rio de Janeiro, inscrita no CNPJ/MF sob o nº 13.444.994/0001-87 que revimos, discutimos e concordamos com as opiniões expressas no parecer dos auditores independentes referente às informações financeiras para o período findo em 30 de junho de 2024, nos termos e para fins do artigo 27 da Resolução CVM nº 80, de 29 de março de 2022.

Antonio Frias Oliva Neto
Diretor Presidente, Administrativo-Financeiro e de Relação com Investidores

Yury Gazen Dimas
Diretor de Controladoria

Certificado de Conclusão

Identificação de envelope: 2351C7F952C24290BA91074261700C25

Status: Concluído

Assunto: Relatório do auditor e DF MLog 2 ITR Jun 2024

LoS / Área: Assurance (Audit, CMAAS)

Tipo de Documento: Relatórios ou Deliverables

Envelope fonte:

Documentar páginas: 103

Assinaturas: 1

Certificar páginas: 2

Rubrica: 0

Assinatura guiada: Ativado

Selo com Envelopeld (ID do envelope): Ativado

Fuso horário: (UTC-03:00) Brasília

Remetente do envelope:

Viviane Sperendio Camacho

Avenida Brigadeiro Faria Lima, 3732, 16º e 17º andares, Edifício Adalmiro Dellape Baptista B32, Itai São Paulo, São Paulo 04538-132

viviane.camacho@pwc.com

Endereço IP: 18.231.224.33

Rastreamento de registros

Status: Original

14 de agosto de 2024 | 07:04

Portador: Viviane Sperendio Camacho

viviane.camacho@pwc.com

Local: DocuSign

Status: Original

14 de agosto de 2024 | 08:40

Portador: CEDOC Brasil

BR_Sao-Paulo-Arquivo-Atendimento-Team@pwc.com

Local: DocuSign

Eventos do signatário

Aníbal Manoel Gonçalves de Oliveira

anibal.oliveira@pwc.com

Sócio

PwC BR

Nível de segurança: E-mail, Autenticação da conta (Nenhuma), Certificado Digital

Detalhes do provedor de assinatura:

Tipo de assinatura: ICP Smart Card

Emissor da assinatura: AC SyngularID Multipla

Termos de Assinatura e Registro Eletrônico:

Não oferecido através do DocuSign

Assinatura

DocuSigned by:



608F93319949483...

Adoção de assinatura: Estilo pré-selecionado

Usando endereço IP: 18.231.224.34

Registro de hora e data

Enviado: 14 de agosto de 2024 | 07:06

Visualizado: 14 de agosto de 2024 | 08:33

Assinado: 14 de agosto de 2024 | 08:40

Eventos do signatário presencial**Assinatura****Registro de hora e data****Eventos de entrega do editor****Status****Registro de hora e data****Evento de entrega do agente****Status****Registro de hora e data****Eventos de entrega intermediários****Status****Registro de hora e data****Eventos de entrega certificados****Status****Registro de hora e data****Eventos de cópia****Status****Registro de hora e data**

Franciani Sales

franciani.sales@pwc.com

Nível de segurança: E-mail, Autenticação da conta (Nenhuma)

Copiado

Enviado: 14 de agosto de 2024 | 07:06

Visualizado: 14 de agosto de 2024 | 09:30

Termos de Assinatura e Registro Eletrônico:

Não oferecido através do DocuSign

| Eventos de cópia | Status | Registro de hora e data |
|--|----------------|--|
| Viviane Sperendio Camacho viviane.camacho@pwc.com Manager PwC Brasil Nível de segurança: E-mail, Autenticação da conta (Nenhuma) | Copiado | Enviado: 14 de agosto de 2024 08:40 Visualizado: 14 de agosto de 2024 08:40 Assinado: 14 de agosto de 2024 08:40 |
| Termos de Assinatura e Registro Eletrônico: Não oferecido através do DocuSign | | |

| Eventos com testemunhas | Assinatura | Registro de hora e data |
|-------------------------|------------|-------------------------|
|-------------------------|------------|-------------------------|

| Eventos do tabelião | Assinatura | Registro de hora e data |
|---------------------|------------|-------------------------|
|---------------------|------------|-------------------------|

| Eventos de resumo do envelope | Status | Carimbo de data/hora |
|-------------------------------|--------|----------------------|
|-------------------------------|--------|----------------------|

| | | |
|----------------------|------------------------|------------------------------|
| Envelope enviado | Com hash/criptografado | 14 de agosto de 2024 07:06 |
| Entrega certificada | Segurança verificada | 14 de agosto de 2024 08:33 |
| Assinatura concluída | Segurança verificada | 14 de agosto de 2024 08:40 |
| Concluído | Segurança verificada | 14 de agosto de 2024 08:40 |

| Eventos de pagamento | Status | Carimbo de data/hora |
|----------------------|--------|----------------------|
|----------------------|--------|----------------------|